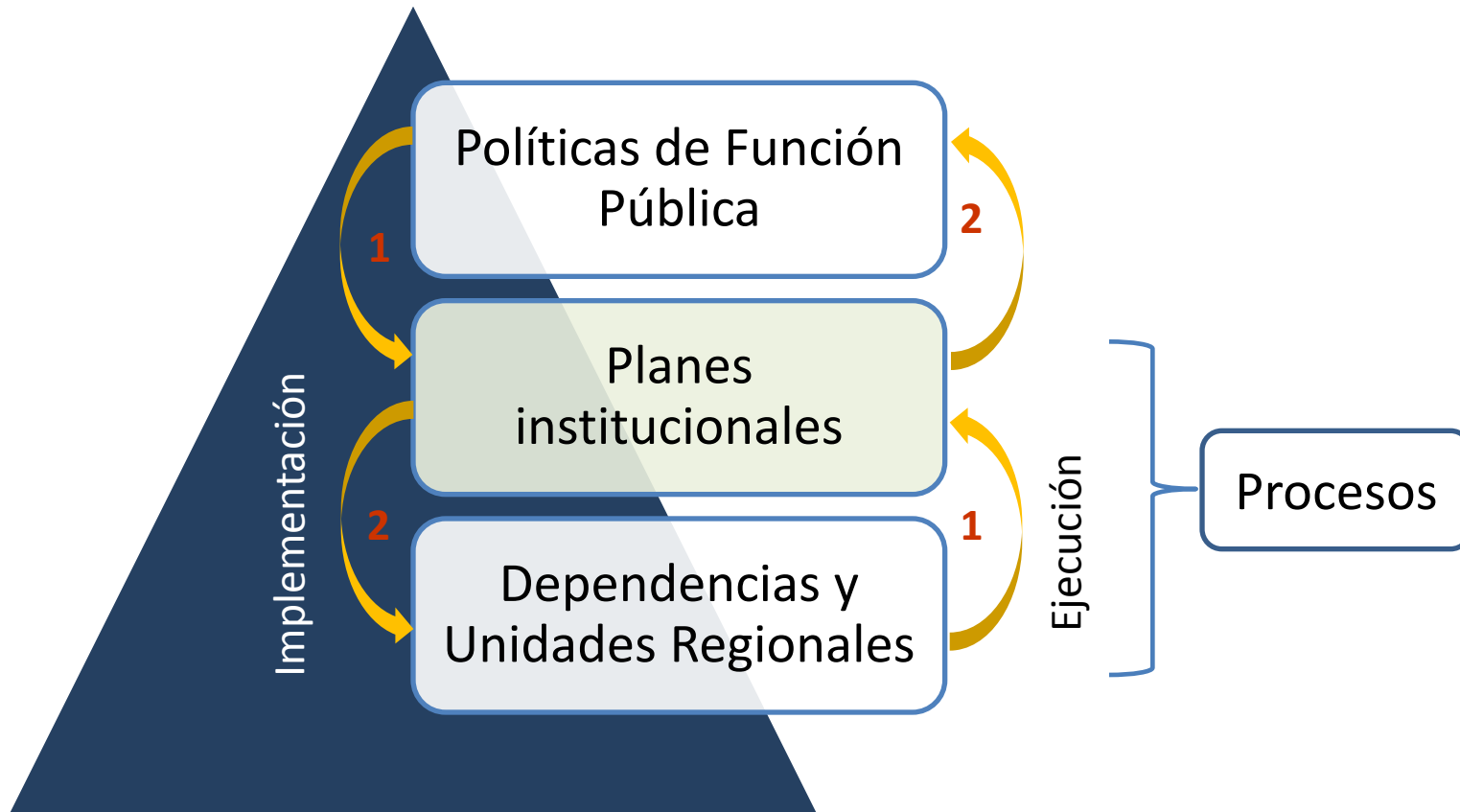


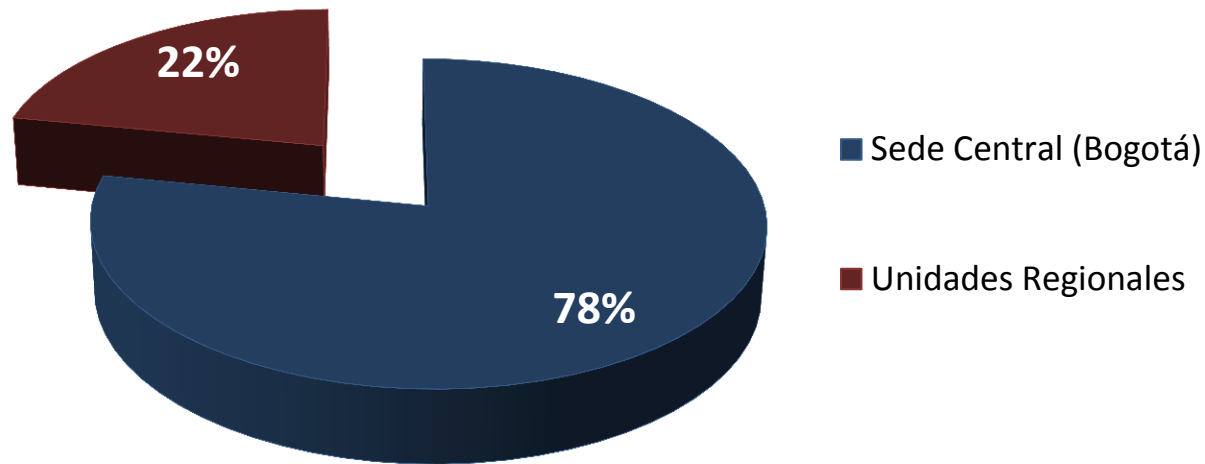
# 1. Estructura y aplicación



- Decreto No. 2482 de 2012 del DAFP
- Decreto No. 1499 de 2017 de Presidencia de la República

# 1. Estructura y aplicación

**% Participación en los planes institucionales 2017**



**Total de tareas: 2.336**

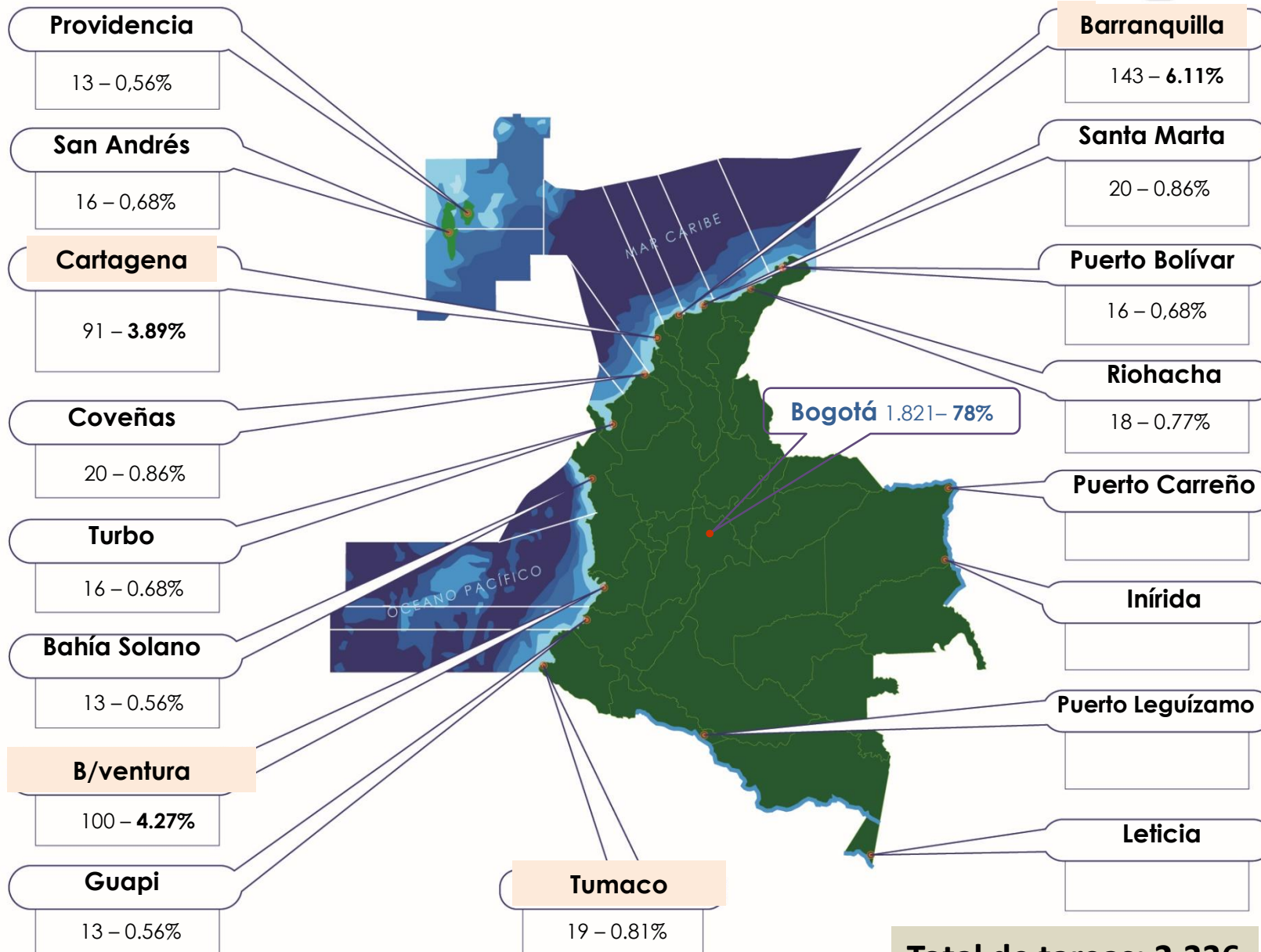
## 31 Planes Institucionales

- Estratégico: 01
- Operacionales: 20
- Administrativos: 10























Articulación en la gestión institucional, eficacia en el control, eficiencia en el manejo de la información y efectividad en la retroalimentación (Mejoras)

# 1. Estructura y aplicación



**Total de tareas: 2.336**

## 2. Resultados

Política	Nombre del Plan	Av. Esperado	Av. Real	% Desempeño
<b>MIPG</b>	<b>Modelo Integrado de Planeación y Gestión 2017</b>	<b>41,53%</b>	<b>35,59%</b>	 <b>85,68%</b>
<b>1. Gestión Misional y de Gobierno</b>		<b>37,43%</b>	<b>30,29%</b>	 <b>80,94%</b>
	Plan de Acción de la Estrategia Dimar 2017	38,52%	26,67%	 <b>69,23%</b>
	Plan Operativo por Procesos	37,34%	30,59%	 <b>81,94%</b>
<b>2. Transparencia, Participación y Servicio al Ciudadano</b>		<b>58,96%</b>	<b>55,97%</b>	 <b>94,94%</b>
	Plan Anticorrupción Dimar 2017	54,74%	51,09%	 <b>93,33%</b>
	Estrategia Rendición de Cuentas Dimar 2017	55,56%	51,11%	 <b>92,00%</b>
	Plan de Atención al Ciudadano Dimar 2017	61,54%	61,54%	 <b>100,00%</b>
	Mecanismos para fortalecer la transparencia y acceso a la información	72,34%	70,21%	 <b>97,06%</b>
<b>3. Gestión del Talento Humano</b>		<b>75,00%</b>	<b>58,80%</b>	 <b>78,40%</b>
	Plan Estratégico de Recursos Humanos	75,00%	58,80%	 <b>78,40%</b>
<b>4. Eficiencia Administrativa</b>		<b>50,00%</b>	<b>48,36%</b>	 <b>96,71%</b>
	Plan de Mitigación de Riesgos Dimar 2017	50,00%	47,52%	 <b>95,05%</b>
	Estrategia de Racionalización de Trámites Dimar 2017	83,33%	83,33%	 <b>100,00%</b>
	Plan de Acción Sistemas de Información 2017	56,41%	56,41%	 <b>100,00%</b>
	Plan de Gestión Ambiental 2017	43,75%	43,75%	 <b>100,00%</b>
	Mapa de Riesgos Estratégicos 2017	30,43%	30,43%	 <b>100,00%</b>
	Plan de Gestión Documental y Archivo	55,56%	55,56%	 <b>100,00%</b>
<b>5. Gestión Financiera</b>		<b>79,60%</b>	<b>80,50%</b>	 <b>101,13%</b>
	Ejecución presupuestal	79,60%	80,50%	 <b>101,13%</b>

### 3. Proyección de lo que falta

