

1. Resultados Plan de Acción 2015

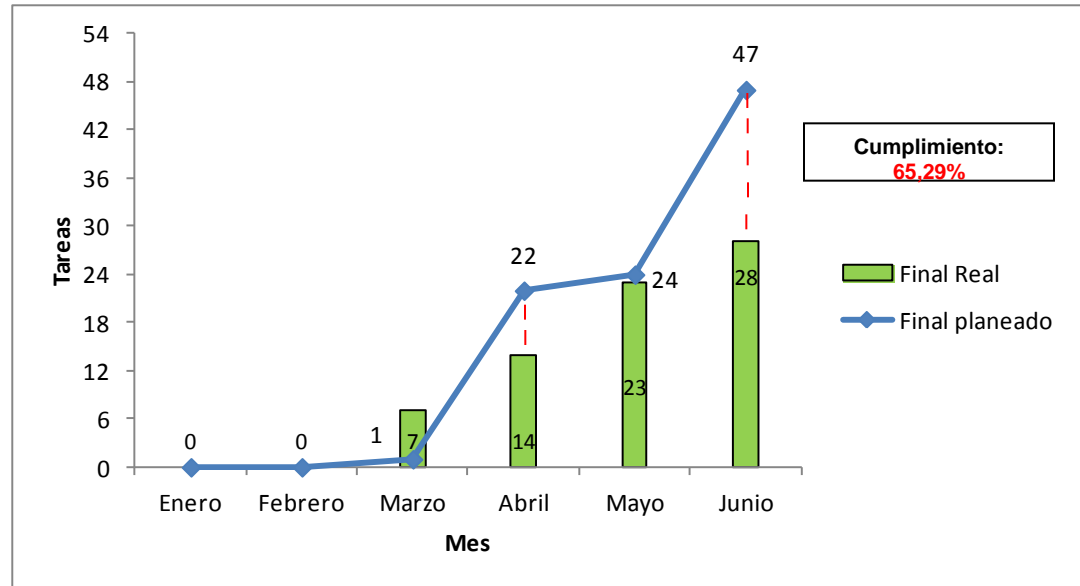
Análisis de desempeño

De acuerdo a la información reportada en el SIMEC, a la fecha se observa un cumplimiento de efectividad de avance del plan 65,29%, debido a que solo se cerraron 28 de las 47 tareas que debían finalizarse a la fecha del reporte.

-El 53% de las tareas faltantes se encuentran en aprobación.

-El 47% de las tareas faltantes se encuentran sin avance.

Comportamiento del cierre de acciones en SIMEC



Acciones de mejora

-Se debe asegurar el cargue en su totalidad del requerimiento de los formatos de seguimiento de las tareas.

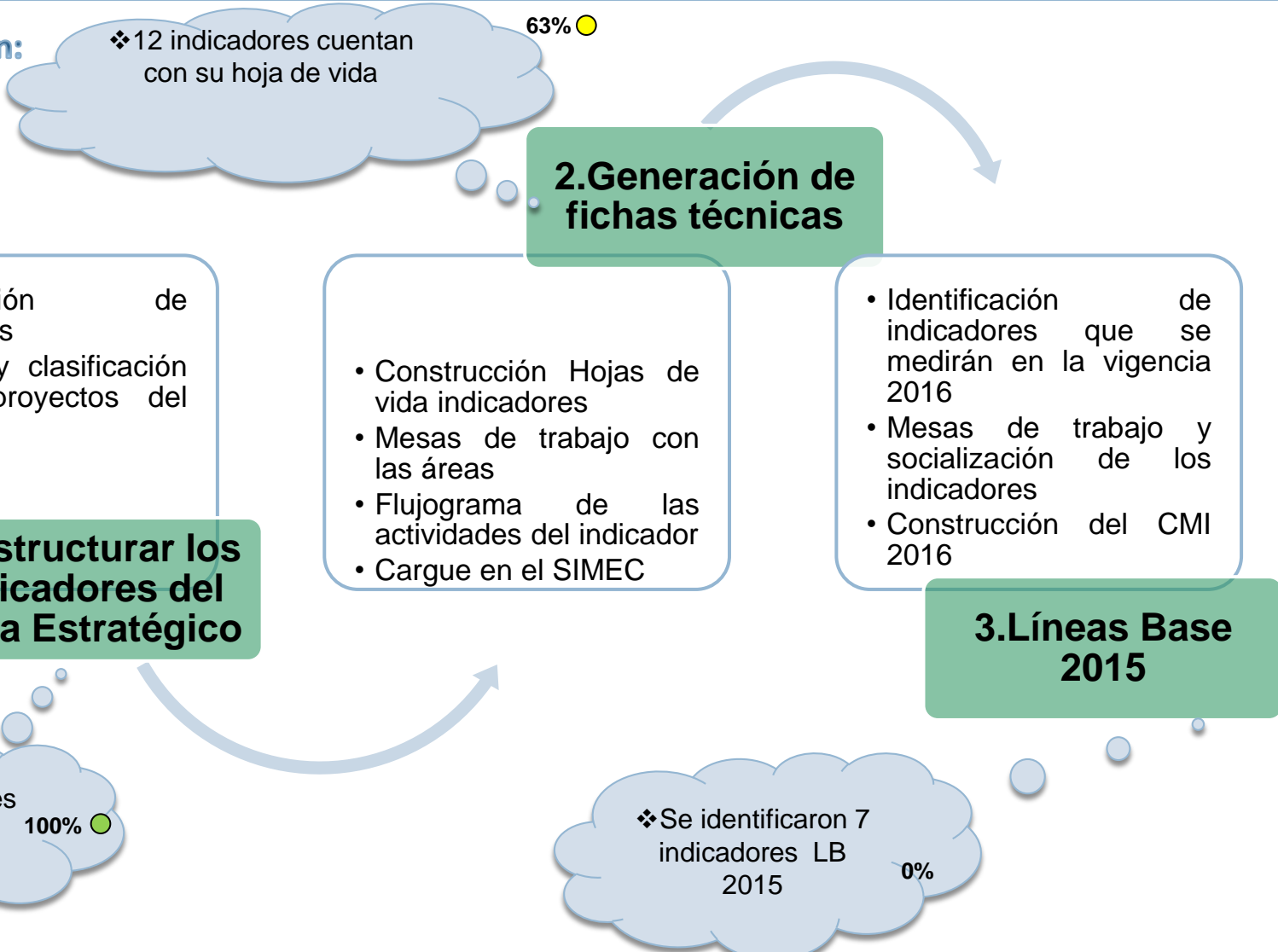
-Garantizar que el alcance esperado en cada corte, este acorde con el plan.

PLAN	% AVANCE REAL	% CUMPLIMIENTO
Plan de acción 2015	22,09%	45,24% ●
Otras iniciativas 2015	43,18%	84,44% ●

DEPENDENCIA	CANTIDAD	FINALIZADO	PARA APROBACIÓN	PARA REVISIÓN	SIN AVANCE
ASIMPO	8	2	6		
GPLAD	9	4	2		3
SUBAFIN	8	4			4
SUBDEMAR	22	18	2		2
TOTAL	47	28	10	0	9

2. Mapa Estratégico 2015 - 2030

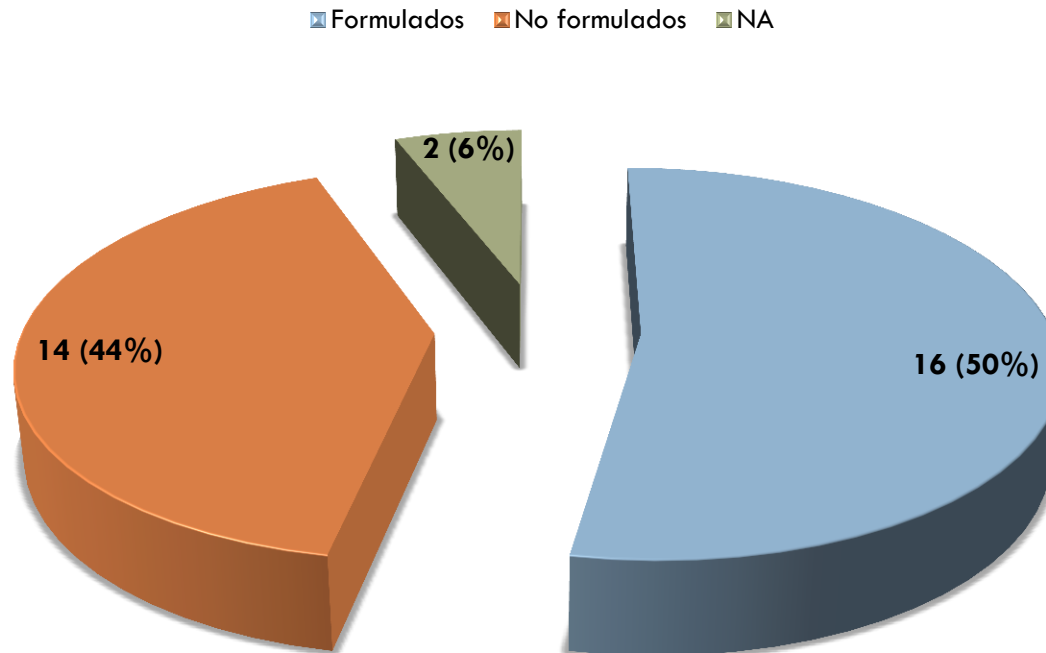
Fases de Gestión:



4. Gestión del Portafolio de Proyectos

Estado Gestión de Portafolio PED 2030

Estatus de Formulación Proyectos PED 2030 – Segundo Trimestre 2015



6. Modelo Integrado de Planeación y Gestión

<input type="checkbox"/>	E	Nombre ▲	Valor	Meta	%Unidad	T	C	V
<input type="checkbox"/>	●	1. Gestión misional y de gobierno	32.64	49.99	65.29 %	↗		✓
<input type="checkbox"/>	●	1.1 Plan de Acción 2015	22.09	48.84	45.24 %	↗		✓
<input type="checkbox"/>	●	1.2 Otras iniciativas complementarias al plan de acción institucional 2015	43.18	51.14	84.44 %	↗		✓
<input type="checkbox"/>	●	2. Transparencia, participación y servicio al ciudadano	23.97	48.87	49.04 %	↗		✓
<input type="checkbox"/>	●	2.1 Plan Anticorrupción Dimar 2015	11.90	53.57	22.22 %	↗		✓
<input type="checkbox"/>	●	2.2 Estrategia Rendición de Cuentas Dimar 2015	26.83	60.98	44.00 %	↗		✓
<input type="checkbox"/>	●	2.3 Plan de Atención al Ciudadano Dimar 2015	57.14	80.95	70.59 %	↗		✓
<input type="checkbox"/>	●	2.4 Plan de Mitigación Riesgos Dimar 2015	.00	.00	100.00 %	→		✓
<input type="checkbox"/>		3. Gestión del talento humano 2015			%			
<input type="checkbox"/>		3.1 Plan de actividades del Grupo de Desarrollo del Talento Humano			%			
<input type="checkbox"/>	●	4. Eficiencia administrativa	6.33	48.33	13.10 %	↗		✓
<input type="checkbox"/>	●	4.1 Plan de Actividades Sistemas de Información 2015	10.00	34.00	29.41 %	↗		✓
<input type="checkbox"/>	●	4.2 Plan de Austeridad del Gasto Dimar 2015	5.00	55.00	9.09 %	↗		✓
<input type="checkbox"/>	●	4.3 Estrategia Antitrámites Dimar 2015	4.00	56.00	7.14 %	→		✓
<input type="checkbox"/>	●	5. Gestión Financiera 2015	44.71	44.50	100.46 %	↗	🔍	✓
<input type="checkbox"/>	●	5.1 Gestión ejecución presupuestal	44.71	44.50	100.46 %	↗	🔍	✓