

1.5.11	PRESTADORES DE SERVICIOS	15.659.940.395,28	12.556.549.169,06	24.130.399.586,25	4.086.089.978,09	4.086.089.978,09	0,00
1.5.11.90	Otros inventarios de prestadores de servicios	15.659.940.395,28	12.556.549.169,06	24.130.399.586,25	4.086.089.978,09	4.086.089.978,09	0,00
1.5.12	MATERIAS PRIMAS	0,00	26.876.167,00	26.109.035,95	767.131,05	767.131,05	0,00
1.5.12.01	Materias primas	0,00	26.876.167,00	26.109.035,95	767.131,05	767.131,05	0,00
1.5.14	MATERIALES Y SUMINISTROS	2.702.703.564,09	18.579.296.513,15	14.202.729.667,96	7.079.270.409,28	7.079.270.409,28	0,00
1.5.14.01	Envases y empaques	0,00	83.239.108,90	83.239.108,90	0,00	0,00	0,00
1.5.14.03	Medicamentos	0,00	309.400,00	0,00	309.400,00	309.400,00	0,00
1.5.14.04	Materiales médico - quirúrgicos	7.849.221,77	24.111.364,41	17.066.722,47	14.893.863,71	14.893.863,71	0,00
1.5.14.05	Materiales reactivos y de laboratorio	55.701,15	189.554.410,34	112.799.380,62	76.810.730,87	76.810.730,87	0,00
1.5.14.06	Materiales odontológicos	0,00	0,00	0,00	0,00	0,00	0,00
1.5.14.07	Materiales para imagenología	0,00	0,00	0,00	0,00	0,00	0,00
1.5.14.08	Viveres y rancho	0,00	248.815.365,01	189.175.367,70	59.639.997,31	59.639.997,31	0,00
1.5.14.09	Repuestos	1.368.999.303,92	2.186.877.788,97	644.289.641,98	2.911.587.450,91	2.911.587.450,91	0,00
1.5.14.15	Materiales para educación	0,00	377.625,00	377.625,00	0,00	0,00	0,00
1.5.14.17	Elementos y accesorios de aseo	12.648.784,26	39.070.911,44	24.551.934,05	27.167.761,65	27.167.761,65	0,00
1.5.14.20	Moldes y troqueles	0,00	0,00	0,00	0,00	0,00	0,00
1.5.14.21	Dotación a trabajadores	276.208.425,74	876.000.633,38	343.017.654,63	809.191.404,49	809.191.404,49	0,00
1.5.14.22	Ropa hospitalaria y quirúrgica	1.725.296,17	25.890.078,42	26.377.895,55	1.237.479,04	1.237.479,04	0,00
1.5.14.23	Combustibles y lubricantes	18.349.261,96	13.143.595.574,24	11.774.862.975,63	1.387.081.860,57	1.387.081.860,57	0,00
1.5.14.24	Elementos y materiales para construcción	526.992.239,10	950.028.980,75	522.181.778,47	954.839.441,38	954.839.441,38	0,00
1.5.14.25	Equipo de alojamiento y campaña	26.134.488,69	375.823.228,40	217.467.938,37	184.489.778,72	184.489.778,72	0,00
1.5.14.26	Municiones y explosivos	0,00	0,00	0,00	0,00	0,00	0,00
1.5.14.90	Otros materiales y suministros	463.740.841,33	435.602.043,89	247.321.644,59	652.021.240,63	652.021.240,63	0,00
1.6	PROPIEDADES, PLANTA Y EQUIPO	423.965.823.910,46	82.398.752.117,94	46.115.700.389,25	460.248.875.639,15	0,00	460.248.875.639,15
1.6.05	TERRENOS	14.560.960.061,91	0,00	0,00	14.560.960.061,91	0,00	14.560.960.061,91
1.6.05.01	Urbanos	14.560.960.061,91	0,00	0,00	14.560.960.061,91	0,00	14.560.960.061,91
1.6.15	CONSTRUCCIONES EN CURSO	48.645.648.564,22	43.210.994.733,11	31.541.363.864,24	60.315.279.433,09	0,00	60.315.279.433,09
1.6.15.01	Edificaciones	48.645.648.564,22	30.909.033.241,87	19.239.402.373,00	60.315.279.433,09	0,00	60.315.279.433,09
1.6.15.90	Otras construcciones en curso	0,00	12.301.961.491,24	12.301.961.491,24	0,00	0,00	0,00
1.6.20	MAQUINARIA, PLANTA Y EQUIPO DE MONTAJE	156.161.333.442,00	21.614.371.108,00	0,00	177.775.704.550,00	0,00	177.775.704.550,00
1.6.20.05	Equipos de comunicación y computación	3.866.252,00	0,00	0,00	3.866.252,00	0,00	3.866.252,00
1.6.20.08	equipos de transporte, traccion y levacion	156.157.467.190,00	21.614.371.108,00	0,00	177.771.838.298,00	0,00	177.771.838.298,00
1.6.35	BIENES MUEBLES EN BODEGA	1.168.700.515,53	6.900.121.278,67	4.239.841.926,19	3.828.979.868,01	0,00	3.828.979.868,01
1.6.35.01	Maquinaria y equipo	90.195.000,03	369.042.283,84	228.409.091,84	230.828.192,03	0,00	230.828.192,03
1.6.35.02	Equipo medico y científico	2.678.000,00	167.590.914,50	17.718.807,00	152.550.107,50	0,00	152.550.107,50
1.6.35.03	Muebles, enseres y equipo de oficina	2.300.000,00	1.846.419.299,12	832.548.433,43	1.016.170.865,69	0,00	1.016.170.865,69
1.6.35.04	Equipos de comunicacion y computacion	1.013.527.515,50	855.416.153,20	1.289.345.965,92	579.597.702,78	0,00	579.597.702,78
1.6.35.05	Equipos de transporte, traccion y elevacion	60.000.000,00	3.596.036.000,00	1.808.323.000,00	1.847.713.000,00	0,00	1.847.713.000,00
1.6.35.07	Redes, líneas y cables	0,00	0,00	0,00	0,00	0,00	0,00
1.6.35.11	Equipos de comedor, cocina, despensa y hotelería	0,00	19.809.086,01	17.689.086,00	2.120.000,01	0,00	2.120.000,01
1.6.35.12	Componentes de propiedades, planta y equipo	0,00	0,00	0,00	0,00	0,00	0,00
1.6.35.90	Otros bienes muebles en bodega	0,00	45.807.542,00	45.807.542,00	0,00	0,00	0,00
1.6.36	PROPIEDADES, PLANTA Y EQUIPO EN MANTENIMIENTO	0,00	0,00	0,00	0,00	0,00	0,00
1.6.36.08	Equipos de comunicación y computación	0,00	0,00	0,00	0,00	0,00	0,00
1.6.37	PROPIEDAD PLANTA Y EQUIPO NO EXPLOTADO	441.867.458,62	3.165.409.133,46	3.082.857.867,40	524.418.724,68	0,00	524.418.724,68
1.6.37.06	Redes, líneas y cables	0,00	0,00	0,00	0,00	0,00	0,00
1.6.37.07	Maquinaria y equipo	29.340.066,65	56.616.000,04	85.956.066,69	0,00	0,00	0,00
1.6.37.08	Equipo médico y científico	0,00	0,00	0,00	0,00	0,00	0,00
1.6.37.09	Muebles, enseres y equipo de oficina	47.939.888,84	73.211.998,97	75.732.240,00	45.419.647,81	0,00	45.419.647,81
1.6.37.12	Equipos de comedor, cocina, despensa y hotelería	3.198.120,00	0,00	3.198.120,00	0,00	0,00	0,00
1.6.37.10	Equipos de comunicacion y computacion	361.389.383,13	3.003.081.134,45	2.885.471.440,71	478.999.076,87	0,00	478.999.076,87
1.6.37.11	Equipos de transporte, traccion y elevacion	0,00	32.500.000,00	32.500.000,00	0,00	0,00	0,00
1.6.40	EDIFICACIONES	109.584.621.937,80	0,00	0,00	109.584.621.937,80	0,00	109.584.621.937,80
1.6.40.01	Edificios y casas	69.343.965.357,61	0,00	0,00	69.343.965.357,61	0,00	69.343.965.357,61
1.6.40.02	Oficinas	7.222.121.082,98	0,00	0,00	7.222.121.082,98	0,00	7.222.121.082,98
1.6.40.04	Locales	1.176.171.211,36	0,00	0,00	1.176.171.211,36	0,00	1.176.171.211,36
1.6.40.07	Salas de exhibición, conferencias y ventas	3.748.353.910,86	0,00	0,00	3.748.353.910,86	0,00	3.748.353.910,86
1.6.40.15	Casetas y campamentos	0,00	0,00	0,00	0,00	0,00	0,00
1.6.40.17	Parqueaderos y garajes	169.504.465,08	0,00	0,00	169.504.465,08	0,00	169.504.465,08

1.6.40.18	Bodegas	1.002.149.522,29	0,00	0,00	1.002.149.522,29	0,00	1.002.149.522,29
1.6.40.29	Infraestructura portuaria	12.921.308.262,99	0,00	0,00	12.921.308.262,99	0,00	12.921.308.262,99
1.6.40.90	Otras edificaciones	14.001.048.124,63	0,00	0,00	14.001.048.124,63	0,00	14.001.048.124,63
1.6.42	REPUESTOS	0,00	35.909.500,00	35.909.500,00	0,00	0,00	0,00
1.6.42.03	Redes, líneas y cables	0,00	0,00	0,00	0,00	0,00	0,00
1.6.42.06	Muebles, enseres y equipo de oficina	0,00	0,00	0,00	0,00	0,00	0,00
1.6.42.07	Equipos de comunicación y computación	0,00	0,00	0,00	0,00	0,00	0,00
1.6.42.08	Equipos de transporte, tracción y elevación	0,00	0,00	0,00	0,00	0,00	0,00
1.6.42.90	Otros repuestos	0,00	35.909.500,00	35.909.500,00	0,00	0,00	0,00
1.6.45	PLANTAS DUCTOS Y TUNELES	2.697.454.432,05	0,00	0,00	2.697.454.432,05	0,00	2.697.454.432,05
1.6.45.01	Plantas de generacion	169.714.000,00	0,00	0,00	169.714.000,00	0,00	169.714.000,00
1.6.45.02	Plantas de tratamiento	553.240.157,97	0,00	0,00	553.240.157,97	0,00	553.240.157,97
1.6.45.12	Subestaciones y/o estaciones de regulación	260.015.590,00	0,00	0,00	260.015.590,00	0,00	260.015.590,00
1.6.45.13	Acueducto y canalización	628.096.770,28	0,00	0,00	628.096.770,28	0,00	628.096.770,28
1.6.45.14	Estaciones de bombeo	1.086.387.913,80	0,00	0,00	1.086.387.913,80	0,00	1.086.387.913,80
1.6.45.90	Otras plantas, ductos y túneles	0,00	0,00	0,00	0,00	0,00	0,00
1.6.50	REDES, LINEAS Y CABLES	865.841.905,65	0,00	0,00	865.841.905,65	0,00	865.841.905,65
1.6.50.02	Redes de distribución	3.201.600,00	0,00	0,00	3.201.600,00	0,00	3.201.600,00
1.6.50.06	Redes de alimentación de gas	0,00	0,00	0,00	0,00	0,00	0,00
1.6.50.08	Líneas y cables de transmisión	69.631.133,99	0,00	0,00	69.631.133,99	0,00	69.631.133,99
1.6.50.09	Líneas y cables de conducción	610.897.411,66	0,00	0,00	610.897.411,66	0,00	610.897.411,66
1.6.50.10	Líneas y cables de telecomunicaciones	0,00	0,00	0,00	0,00	0,00	0,00
1.6.50.90	Otras redes, líneas y cables	182.111.760,00	0,00	0,00	182.111.760,00	0,00	182.111.760,00
1.6.55	MAQUINARIA Y EQUIPO	15.293.595.004,64	2.382.999,99	216.529.286,47	15.079.448.718,16	0,00	15.079.448.718,16
1.6.55.01	Equipo de construcción	239.129.640,21	0,00	14.479.130,00	224.650.510,21	0,00	224.650.510,21
1.6.55.04	Maquinaria industrial	10.049.515.360,17	0,00	54.790.590,15	9.994.724.770,02	0,00	9.994.724.770,02
1.6.55.05	Equipo de música	34.885.298,53	0,00	24.000.000,00	10.885.298,53	0,00	10.885.298,53
1.6.55.06	Equipo de recreación y deporte	130.998.430,52	0,00	0,00	130.998.430,52	0,00	130.998.430,52
1.6.55.08	Equipo agropecuario, de silvicultura, avicultura y pesca	0,00	0,00	0,00	0,00	0,00	0,00
1.6.55.09	Equipo de enseñanza	0,00	0,00	0,00	0,00	0,00	0,00
1.6.55.11	Herramientas y accesorios	561.547.103,27	0,00	4.370.000,00	557.177.103,27	0,00	557.177.103,27
1.6.55.12	Equipo para estaciones de bombeo	2.169.699.429,04	2.382.999,99	2.382.999,99	2.169.699.429,04	0,00	2.169.699.429,04
1.6.55.20	Equipo de centros de control	148.783.688,52	0,00	2.907.929,00	145.875.759,52	0,00	145.875.759,52
1.6.55.22	Equipo de ayuda audiovisual	869.587.530,69	0,00	7.943.952,48	861.643.578,21	0,00	861.643.578,21
1.6.55.23	Equipo de aseo	7.076.000,00	0,00	7.076.000,00	0,00	0,00	0,00
1.6.55.26	Equipo de seguridad y rescate	748.952.530,78	0,00	20.348.725,85	728.603.804,93	0,00	728.603.804,93
1.6.55.90	Otra maquinaria y equipo	333.419.992,91	0,00	78.229.959,00	255.190.033,91	0,00	255.190.033,91
1.6.60	EQUIPO MEDICO Y CIENTIFICO	25.968.855.532,69	7.466.017,00	357.245.337,19	25.619.076.212,50	0,00	25.619.076.212,50
1.6.60.01	Equipo de investigación	22.582.967.300,05	0,00	319.224.937,19	22.263.742.362,86	0,00	22.263.742.362,86
1.6.60.02	Equipo de laboratorio	3.299.032.896,60	0,00	38.020.400,00	3.261.012.496,60	0,00	3.261.012.496,60
1.6.60.03	Equipo de urgencias	42.100.336,04	0,00	0,00	42.100.336,04	0,00	42.100.336,04
1.6.60.05	Equipo de hospitalización	44.755.000,00	0,00	0,00	44.755.000,00	0,00	44.755.000,00
1.6.60.07	Equipo de apoyo diagnóstico	0,00	0,00	0,00	0,00	0,00	0,00
1.6.60.08	Equipo de apoyo terapéutico	0,00	0,00	0,00	0,00	0,00	0,00
1.6.60.11	Equipo médico y científico de propiedad de terceros	0,00	0,00	0,00	0,00	0,00	0,00
1.6.60.90	Otro equipo médico y científico	0,00	7.466.017,00	0,00	7.466.017,00	0,00	7.466.017,00
1.6.65	MUEBLES, ENSERES Y EQUIPOS DE OFICINA	8.293.309.685,44	133.269.212,06	201.222.420,57	8.225.356.476,93	0,00	8.225.356.476,93
1.6.65.01	Muebles y enseres	7.315.148.430,41	133.269.212,06	201.222.420,57	7.247.195.221,90	0,00	7.247.195.221,90
1.6.65.02	Equipo y maquina de oficina	802.158.175,73	0,00	0,00	802.158.175,73	0,00	802.158.175,73
1.6.65.90	Otros muebles, enseres y equipo de oficina	176.003.079,30	0,00	0,00	176.003.079,30	0,00	176.003.079,30
1.6.95	DETERIORO ACUMULADO DE PROPIEDADES, PLANTA Y EQUIPO (CR)	0,00	0,00	0,00	0,00	0,00	0,00
1.6.95.05	Edificaciones	0,00	0,00	0,00	0,00	0,00	0,00
1.6.95.07	Redes, líneas y cables	0,00	0,00	0,00	0,00	0,00	0,00
1.6.95.08	Maquinaria y equipo	0,00	0,00	0,00	0,00	0,00	0,00
1.6.95.09	Equipo médico y científico	0,00	0,00	0,00	0,00	0,00	0,00
1.6.95.10	Muebles, enseres y equipo de oficina	0,00	0,00	0,00	0,00	0,00	0,00
1.6.95.11	Equipos de comunicación y computación	0,00	0,00	0,00	0,00	0,00	0,00
1.6.95.12	Equipo de transporte, tracción y elevación	0,00	0,00	0,00	0,00	0,00	0,00
1.6.95.13	Equipos de comedor, cocina, despensa y hotelería	0,00	0,00	0,00	0,00	0,00	0,00

1.6.70	EQUIPOS DE COMUNICACION Y COMPUTACION	111.848.038.234,83	2.721.497.124,93	1.449.776.768,26	113.119.758.591,50	0,00	113.119.758.591,50
1.6.70.01	Equipo de comunicacion	64.661.291.980,54	43.226.819,48	630.819.365,24	64.073.699.434,78	0,00	64.073.699.434,78
1.6.70.02	Equipo de computacion	18.346.936.348,56	2.675.620.294,45	655.509.793,76	20.367.046.849,25	0,00	20.367.046.849,25
1.6.70.04	Satélites y antenas	2.596.578.420,23	2.650.011,00	19.110.000,00	2.580.118.431,23	0,00	2.580.118.431,23
1.6.70.05	Equipos de radares	2.189.662.022,66	0,00	4.301.876,26	2.185.360.146,40	0,00	2.185.360.146,40
1.6.70.90	Otros equipos de comunicación y computación	24.053.569.462,84	0,00	140.035.733,00	23.913.533.729,84	0,00	23.913.533.729,84
1.6.75	EQUIPO DE TRANSPORTE, TRACCION Y ELEVACION	20.262.179.198,22	59.725.985,00	181.698.682,00	20.140.206.501,22	0,00	20.140.206.501,22
1.6.75.02	Terrestre	3.986.969.719,20	59.725.985,00	21.920.682,00	4.024.775.022,20	0,00	4.024.775.022,20
1.6.75.04	Maritimo y fluvial	11.713.568.602,03	0,00	70.668.000,00	11.642.900.602,03	0,00	11.642.900.602,03
1.6.75.05	De tracción	1.018.781.577,00	0,00	0,00	1.018.781.577,00	0,00	1.018.781.577,00
1.6.75.06	De elevación	3.152.859.299,99	0,00	89.110.000,00	3.063.749.299,99	0,00	3.063.749.299,99
1.6.75.07	Equipos de transporte, tracción y elevación pendientes de legalizar	0,00	0,00	0,00	0,00	0,00	0,00
1.6.75.90	Otros equipos de transporte, tracción y elevación	390.000.000,00	0,00	0,00	390.000.000,00	0,00	390.000.000,00
1.6.80	EQUIPOS DE COMEDOR, COCINA, DESPENSA Y HOTELERIA	775.138.589,62	0,00	17.851.406,04	757.287.183,58	0,00	757.287.183,58
1.6.80.02	Equipo de restaurante y cafeteria	605.442.115,86	0,00	2.862.000,00	602.580.115,86	0,00	602.580.115,86
1.6.80.04	Equipo de lavandería	166.899.473,72	0,00	12.192.406,00	154.707.067,72	0,00	154.707.067,72
1.6.80.90	Otros equipos de comedor, cocina, despensa y hotelería	2.797.000,04	0,00	2.797.000,04	0,00	0,00	0,00
1.6.85	DEPRECIACION ACUMULADA (CR)	-92.601.720.652,76	4.547.605.025,72	4.791.403.330,89	-92.845.518.957,93	0,00	-92.845.518.957,93
1.6.85.01	Edificaciones	-11.156.941.744,02	7.007.575,76	459.650.486,24	-11.609.584.654,50	0,00	-11.609.584.654,50
1.6.85.02	Plantas, ductos y tuneles	-150.922.867,85	0,00	15.237.149,66	-166.160.017,51	0,00	-166.160.017,51
1.6.85.03	Redes, líneas y cables	-341.811.439,21	0,00	12.631.477,62	-354.442.916,83	0,00	-354.442.916,83
1.6.85.04	Maquinaria y equipo	-5.866.061.763,38	331.349.976,64	242.357.430,77	-5.797.069.217,51	0,00	-5.797.069.217,51
1.6.85.05	Equipo médico y científico	-11.368.485.863,09	596.361.476,99	494.692.328,21	-11.266.816.714,31	0,00	-11.266.816.714,31
1.6.85.06	Muebles, enseres y equipos de oficina	-3.574.896.738,87	196.540.349,72	139.210.270,03	-3.517.566.659,18	0,00	-3.517.566.659,18
1.6.85.07	Equipos de comunicacion y computacion	-49.547.224.452,91	2.020.266.435,70	2.218.013.748,84	-49.744.971.766,05	0,00	-49.744.971.766,05
1.6.85.08	Equipos de transporte, traccion y elevacion	-9.907.421.983,44	633.380.562,28	319.497.173,81	-9.593.538.594,97	0,00	-9.593.538.594,97
1.6.85.09	Equipo de comedor, cocina, despensa y hoteleria	-326.629.652,71	13.886.714,55	13.363.966,01	-326.106.904,17	0,00	-326.106.904,17
1.6.85.13	Maquinaria y equipo - equipo de construcción	-52.715.327,73	37.030.708,12	36.495.233,58	-52.179.853,19	0,00	-52.179.853,19
1.6.85.14	Propiedades, planta y equipo en mantenimiento	0,00	0,00	0,00	0,00	0,00	0,00
1.6.85.15	Muebles, enseres y equipo de oficina - muebles y enseres	-288.608.819,55	711.781.225,96	840.254.066,12	-417.081.659,71	0,00	-417.081.659,71
1.9	OTROS ACTIVOS	65.985.490.250,38	65.696.909.596,23	97.895.009.511,58	33.787.390.335,03	33.787.390.335,03	0,00
1.9.05	BIENES Y SERVICIOS PAGADOS POR ANTICIPADO	789.206.060,55	1.906.108.584,85	1.311.725.350,79	1.383.589.294,61	1.383.589.294,61	0,00
1.9.05.01	Seguros	120.701.753,40	936.144.364,95	1.056.846.118,35	0,00	0,00	0,00
1.9.05.05	Impresos, publicaciones, suscripciones y afiliaciones	404.612.970,60	7.730.177,90	156.947.895,89	255.395.252,61	255.395.252,61	0,00
1.9.05.13	Estudios y proyectos	0,00	0,00	0,00	0,00	0,00	0,00
1.9.05.14	Bienes y servicios	263.891.336,55	962.234.042,00	97.931.336,55	1.128.194.042,00	1.128.194.042,00	0,00
1.9.06	AVANCES Y ANTICIPOS ENTREGADOS	8.466.105.724,66	2.252.758.782,46	6.592.882.937,26	4.125.981.569,86	4.125.981.569,86	0,00
1.9.06.03	Avances para viáticos y gastos de viaje	0,00	1.493.464,00	1.493.464,00	0,00	0,00	0,00
1.9.06.04	Adquisición de bienes y servicios	8.466.105.724,66	2.251.265.318,46	6.591.389.473,26	4.125.981.569,86	4.125.981.569,86	0,00
1.9.08	RECURSOS ENTREGADOS EN ADMINISTRACIÓN	53.932.243.056,92	61.387.407.599,72	89.719.762.462,23	25.599.888.194,41	25.599.888.194,41	0,00
1.9.08.01	En administración	53.932.243.056,92	61.387.407.599,72	89.719.762.462,23	25.599.888.194,41	25.599.888.194,41	0,00
1.9.09	DEPOSITOS ENTREGADOS EN GARANTÍAS	18.444.527,00	0,00	0,00	18.444.527,00	18.444.527,00	0,00
1.9.09.03	Depósitos judiciales	18.444.527,00	0,00	0,00	18.444.527,00	18.444.527,00	0,00
1.9.26	DERECHOS EN FIDEICOMISO	0,00	0,00	0,00	0,00	0,00	0,00
1.9.26.03	Fiducia mercantil - patrimonio autónomo	0,00	0,00	0,00	0,00	0,00	0,00
1.9.70	ACTIVOS INTANGIBLES	5.364.104.118,72	81.115.161,96	50.489.161,96	5.394.730.118,72	5.394.730.118,72	0,00
1.9.70.02	Marcas	0,00	0,00	0,00	0,00	0,00	0,00
1.9.70.07	Licencias	3.030.135.604,50	73.087.277,35	40.087.277,35	3.063.135.604,50	3.063.135.604,50	0,00
1.9.70.08	Softwares	2.333.968.514,22	8.027.884,61	10.401.884,61	2.331.594.514,22	2.331.594.514,22	0,00
1.9.70.10	Activos intangibles en fase de desarrollo	0,00	0,00	0,00	0,00	0,00	0,00
1.9.70.90	Otros activos intangibles	0,00	0,00	0,00	0,00	0,00	0,00
1.9.75	AMORTIZACIÓN ACUMULADA DE ACTIVOS INTANGIBLES (CR)	-2.584.613.237,47	69.519.467,24	220.149.599,34	-2.735.243.369,57	-2.735.243.369,57	0,00
1.9.75.07	Licencias	-1.558.083.192,26	1.954.560,03	114.853.851,80	-1.670.982.484,03	-1.670.982.484,03	0,00
1.9.75.08	Softwares	-1.026.530.045,21	67.564.907,21	105.295.747,54	-1.064.260.885,54	-1.064.260.885,54	0,00
2	PASIVOS	13.506.792.630,84	171.297.806.099,89	175.933.441.630,86	18.142.428.161,81	11.251.767.338,81	6.890.660.823,00
2.4	CUENTAS POR PAGAR	4.108.339.224,56	164.412.360.479,89	170.358.999.001,45	10.054.977.746,12	10.054.977.746,12	0,00
2.4.01	ADQUISICION DE BIENES Y SERVICIOS NACIONALES	83.329.527,60	49.377.225.955,78	50.208.774.592,69	914.878.164,51	914.878.164,51	0,00
2.4.01.01	Bienes y servicios	83.329.527,60	14.562.277.483,37	15.110.286.380,24	631.338.424,47	631.338.424,47	0,00
2.4.01.02	Proyectos de inversion	0,00	34.814.948.472,41	35.098.488.212,45	283.539.740,04	283.539.740,04	0,00

2.4.07	RECURSOS A FAVOR DE TERCEROS	3.743.029.246,73	76.196.676.276,33	76.052.365.962,14	3.598.718.932,54	3.598.718.932,54	0,00
2.4.07.03	Impuestos	0,00	0,00	0,00	0,00	0,00	0,00
2.4.07.06	Cobro cartera de terceros	0,00	685.850.744,00	686.901.192,00	1.050.448,00	1.050.448,00	0,00
2.4.07.20	Recaudos por clasificar	3.510.579.534,28	74.903.531.900,33	74.919.846.660,14	3.526.894.294,09	3.526.894.294,09	0,00
2.4.07.22	Estampillas	232.449.712,45	606.587.523,00	444.912.001,00	70.774.190,45	70.774.190,45	0,00
2.4.07.90	Otros recursos a favor de terceros	0,00	706.109,00	706.109,00	0,00	0,00	0,00
2.4.24	DESCUENTO DE NOMINA	0,00	1.012.002.362,00	1.012.002.362,00	0,00	0,00	0,00
2.4.24.01	Aportes a fondos pensionales	0,00	45.609.500,00	45.609.500,00	0,00	0,00	0,00
2.4.24.02	Aportes a seguridad social en salud	0,00	99.962.200,00	99.962.200,00	0,00	0,00	0,00
2.4.24.05	Cooperativas	0,00	173.745.210,00	173.745.210,00	0,00	0,00	0,00
2.4.24.07	Libranzas	0,00	674.047.821,00	674.047.821,00	0,00	0,00	0,00
2.4.24.11	Embargos judiciales	0,00	15.737.631,00	15.737.631,00	0,00	0,00	0,00
2.4.24.13	Cuentas de ahorro para el fomento de la construcción (afc)	0,00	2.900.000,00	2.900.000,00	0,00	0,00	0,00
2.4.36	RETENCION EN LA FUENTE E IMPUESTO DE TIMBRE	281.980.400,23	5.504.905.888,00	8.054.091.221,00	2.831.165.733,23	2.831.165.733,23	0,00
2.4.36.02	Dividendos y participaciones	0,00	0,00	0,00	0,00	0,00	0,00
2.4.36.03	Pagado	4.125,23	152.446.317,00	2.001.166.404,00	1.848.724.212,23	1.848.724.212,23	0,00
2.4.36.04	Comisiones	440,00	0,00	0,00	440,00	440,00	0,00
2.4.36.05	Retenido	78.926.241,00	1.022.495.999,00	1.164.735.297,00	221.165.539,00	221.165.539,00	0,00
2.4.36.06	Pagado	2.510.613,00	111.614.001,00	122.739.437,00	13.636.049,00	13.636.049,00	0,00
2.4.36.08	Retenido	6.603.071,00	363.563.616,00	438.791.273,00	81.830.728,00	81.830.728,00	0,00
2.4.36.10	Pagos o abonos en cuenta en el exterior	1.485,00	585.466.000,00	585.466.000,00	1.485,00	1.485,00	0,00
2.4.36.15	Pagado (db)	7.086.171,00	137.748.356,00	144.128.728,00	13.466.543,00	13.466.543,00	0,00
2.4.36.25	Impuesto a las ventas retenido por compras	36.885.788,00	671.698.951,00	814.762.462,00	179.949.299,00	179.949.299,00	0,00
2.4.36.26	Pagado	84.590.949,00	692.548.700,00	812.763.700,00	204.805.949,00	204.805.949,00	0,00
2.4.36.27	Retenido	65.371.517,00	1.767.323.948,00	1.969.537.920,00	267.585.489,00	267.585.489,00	0,00
2.4.36.28	Retención de impuesto de industria y comercio por ventas	0,00	0,00	0,00	0,00	0,00	0,00
2.4.36.90	Otras retenciones	0,00	0,00	0,00	0,00	0,00	0,00
2.4.36.98	Impuesto de timbre	0,00	0,00	0,00	0,00	0,00	0,00
2.4.40	IMPUESTOS, CONTRIBUCIONES Y TASAS POR PAGAR	0,00	30.805.226,42	30.805.226,42	0,00	0,00	0,00
2.4.40.03	Impuesto predial unificado	0,00	0,00	0,00	0,00	0,00	0,00
2.4.40.16	Impuesto sobre vehículos automotores	0,00	688.922,00	688.922,00	0,00	0,00	0,00
2.4.40.24	Tasas	0,00	1.183.417,00	1.183.417,00	0,00	0,00	0,00
2.4.40.37	Impuesto sobre el servicio de alumbrado público	0,00	28.932.887,42	28.932.887,42	0,00	0,00	0,00
2.4.45	IMPUESTOS, CONTRIBUCIONES Y TASAS POR PAGAR	0,00	0,00	0,00	0,00	0,00	0,00
2.4.45.05	Impuesto predial unificado	0,00	0,00	0,00	0,00	0,00	0,00
2.4.90	OTRAS CUENTAS POR PAGAR	50,00	32.290.744.771,36	35.000.959.637,20	2.710.214.915,84	2.710.214.915,84	0,00
2.4.90.25	Suscripción de acciones o participaciones	0,00	0,00	0,00	0,00	0,00	0,00
2.4.90.26	Pagado	0,00	0,00	0,00	0,00	0,00	0,00
2.4.90.27	Viáticos y gastos de viaje	0,00	188.281.158,04	188.281.158,04	0,00	0,00	0,00
2.4.90.28	Seguros	0,00	0,00	0,00	0,00	0,00	0,00
2.4.90.32	Cheques no cobrados o por reclamar	0,00	0,00	0,00	0,00	0,00	0,00
2.4.90.34	Aportes a escuelas industriales, institutos técnicos y esap	0,00	42.789.000,00	42.789.000,00	0,00	0,00	0,00
2.4.90.40	SalDOS a favor de beneficiarios	0,00	208.348.140,00	208.348.140,00	0,00	0,00	0,00
2.4.90.50	Aportes al icbf y sena	0,00	99.712.100,00	99.712.100,00	0,00	0,00	0,00
2.4.90.51	Servicios públicos	0,00	694.873.356,09	694.873.356,09	0,00	0,00	0,00
2.4.90.58	Arrendamiento operativo	0,00	1.056.487.017,35	1.059.024.175,35	2.537.158,00	2.537.158,00	0,00
2.4.90.54	Honorarios	0,00	1.644.036.863,20	1.644.036.863,20	0,00	0,00	0,00
2.4.90.55	Servicios	50,00	28.356.217.136,68	31.063.894.844,52	2.707.677.757,84	2.707.677.757,84	0,00
2.5	OBLIGACIONES LABORALES Y DE SEGURIDAD SOCIAL INTEGRAL	9.398.453.406,28	6.885.445.620,00	5.574.442.629,41	8.087.450.415,69	1.196.789.592,69	6.890.660.823,00
2.5.11	BENEFICIOS A LOS EMPLEADOS A CORTO PLAZO	2.268.450.165,28	6.702.698.289,00	5.514.481.889,41	1.080.233.765,69	1.080.233.765,69	0,00
2.5.11.01	Nómina por pagar	0,00	2.733.677.547,40	2.733.677.547,40	0,00	0,00	0,00
2.5.11.02	Cesantías	0,00	384.853.144,00	384.853.144,00	0,00	0,00	0,00
2.5.11.04	Vacaciones	0,00	0,00	0,00	0,00	0,00	0,00
2.5.11.05	Prima de vacaciones	222.281.563,59	208.155.809,00	0,00	14.125.754,59	14.125.754,59	0,00
2.5.11.06	Prima de servicios	996.216.150,62	6.437.576,00	0,00	989.778.574,62	989.778.574,62	0,00
2.5.11.07	Prima de navidad	951.949.800,28	1.430.761.184,00	478.811.383,72	0,00	0,00	0,00
2.5.11.09	Bonificaciones	98.002.650,79	169.968.994,38	148.295.780,07	76.329.436,48	76.329.436,48	0,00
2.5.11.10	Otras primas	0,00	913.631.432,22	913.631.432,22	0,00	0,00	0,00
2.5.11.11	Aportes a riesgos laborales	0,00	84.895.400,00	84.895.400,00	0,00	0,00	0,00


2.5.11.13	Remuneración por servicios técnicos	0,00	0,00	0,00	0,00	0,00	0,00
2.5.11.15	Capacitación, bienestar social y estímulos	0,00	497.332.200,00	497.332.200,00	0,00	0,00	0,00
2.5.11.22	Aportes a fondos pensionales - empleador	0,00	217.500.702,00	217.500.702,00	0,00	0,00	0,00
2.5.11.23	Aportes a seguridad social en salud - empleador	0,00	55.484.300,00	55.484.300,00	0,00	0,00	0,00
2.5.11.24	Aportes a cajas de compensación familiar	0,00	0,00	0,00	0,00	0,00	0,00
2.5.12	BENEFICIOS A LOS EMPLEADOS A LARGO PLAZO	7.130.003.241,00	182.747.331,00	59.960.740,00	7.007.216.650,00	116.555.827,00	6.890.660.823,00
2.5.12.02	Primas	5.900.636.450,00	116.555.827,00	0,00	5.784.080.623,00	116.555.827,00	5.667.524.796,00
2.5.12.04	Cesantías retroactivas	1.229.366.791,00	66.191.504,00	59.960.740,00	1.223.136.027,00	0,00	1.223.136.027,00
2.5.13	BENEFICIOS POR TERMINACIÓN DEL VÍNCULO LABORAL O CONTRACTUAL	0,00	0,00	0,00	0,00	0,00	0,00
2.5.13.90	Otros beneficios por terminación del vínculo laboral o contractual	0,00	0,00	0,00	0,00	0,00	0,00
2.9	OTROS PASIVOS	0,00	0,00	0,00	0,00	0,00	0,00
2.9.90	OTROS PASIVOS DIFERIDOS	0,00	0,00	0,00	0,00	0,00	0,00
2.9.90.02	Ingreso diferido por transferencias condicionadas	0,00	0,00	0,00	0,00	0,00	0,00
3	PATRIMONIO	450.393.988.715,43	0,00	82.839.959.169,16	533.233.947.884,59	0,00	533.233.947.884,59
3.1	HACIENDA PUBLICA	450.393.988.715,43	0,00	82.839.959.169,16	533.233.947.884,59	0,00	533.233.947.884,59
3.1.05	CAPITAL FISCAL	277.299.013.255,60	0,00	0,00	277.299.013.255,60	0,00	277.299.013.255,60
3.1.05.06	Capital fiscal nación	277.299.013.255,60	0,00	0,00	277.299.013.255,60	0,00	277.299.013.255,60
3.1.09	RESULTADOS DE EJERCICIOS ANTERIORES	173.094.975.459,83	0,00	0,00	173.094.975.459,83	0,00	173.094.975.459,83
3.1.09.01	Utilidad o excedentes acumulados	254.619.411.546,73	0,00	0,00	254.619.411.546,73	0,00	254.619.411.546,73
3.1.09.02	Pérdidas o déficits acumulados	-81.524.436.086,90	0,00	0,00	-81.524.436.086,90	0,00	-81.524.436.086,90
3.1.10	RESULTADO DEL EJERCICIO	0,00	0,00	82.839.959.169,16	82.839.959.169,16	0,00	82.839.959.169,16
3.1.10.01	Utilidad o excedente del Ejercicio	0,00	0,00	82.839.959.169,16	82.839.959.169,16	0,00	82.839.959.169,16
3.1.10.02	Pérdida o déficit del ejercicio	0,00	0,00	0,00	0,00	0,00	0,00
4	INGRESOS	152.178.627.542,40	53.900.913.681,40	132.408.315.674,28	230.686.029.535,28	0,00	230.686.029.535,28
4.1	INGRESOS FISCALES	135.649.624.286,54	534.278.677,00	53.634.981.549,68	188.750.327.159,22	0,00	188.750.327.159,22
4.1.10	NO TRIBUTARIOS	135.807.772.562,41	367.586.837,00	53.634.981.549,68	189.075.167.275,09	0,00	189.075.167.275,09
4.1.10.01	Tasas	121.713.801.795,00	16.800,00	48.487.661.800,00	170.201.446.795,00	0,00	170.201.446.795,00
4.1.10.02	Multas	526.008.258,00	346.335.276,00	729.628.224,00	909.301.206,00	0,00	909.301.206,00
4.1.10.03	Intereses	619.086.198,00	21.234.761,00	42.554.324,00	640.405.761,00	0,00	640.405.761,00
4.1.10.17	Formularios y especies valoradas	0,00	0,00	0,00	0,00	0,00	0,00
4.1.10.46	Licencias	12.948.876.311,41	0,00	4.375.137.201,68	17.324.013.513,09	0,00	17.324.013.513,09
4.1.95	DEVOLUCIONES Y DESCUENTOS (DB)	-158.148.275,87	166.691.840,00	0,00	-324.840.115,87	0,00	-324.840.115,87
4.1.95.02	Contribuciones, tasas e ingresos no tributarios	-158.148.275,87	166.691.840,00	0,00	-324.840.115,87	0,00	-324.840.115,87
4.2	VENTA DE BIENES	0,00	0,00	0,00	0,00	0,00	0,00
4.2.10	BIENES COMERCIALIZADOS	0,00	0,00	0,00	0,00	0,00	0,00
4.2.10.02	Impresos y publicaciones	0,00	0,00	0,00	0,00	0,00	0,00
4.2.10.04	Impresos y publicaciones	0,00	0,00	0,00	0,00	0,00	0,00
4.2.95	DEVOLUCIONES, REBAJAS Y DESCUENTOS EN VENTA DE BIENES (DB)	0,00	0,00	0,00	0,00	0,00	0,00
4.2.95.02	Bienes comercializados	0,00	0,00	0,00	0,00	0,00	0,00
4.3	VENTA DE SERVICIOS	190.599.594,50	0,00	65.928.732,83	256.528.327,33	0,00	256.528.327,33
4.3.90	OTROS SERVICIOS	191.343.199,26	0,00	65.928.732,83	257.271.932,09	0,00	257.271.932,09
4.3.90.90	Otros servicios	191.343.199,26	0,00	65.928.732,83	257.271.932,09	0,00	257.271.932,09
4.3.95	DEVOLUCIONES, REBAJAS Y DESCUENTOS EN VENTA DE SERVICIOS (DB)	-743.604,76	0,00	0,00	-743.604,76	0,00	-743.604,76
4.3.95.90	Otros servicios	-743.604,76	0,00	0,00	-743.604,76	0,00	-743.604,76
4.4	TRANSFERENCIAS Y SUBVENCIONES	3.095.604.927,57	49.879.979.379,40	49.919.389.079,35	3.135.014.627,52	0,00	3.135.014.627,52
4.4.28	OTRAS TRANSFERENCIAS	3.095.604.927,57	49.879.979.379,40	49.919.389.079,35	3.135.014.627,52	0,00	3.135.014.627,52
4.4.28.02	Para proyectos de inversión	0,00	0,00	0,00	0,00	0,00	0,00
4.4.28.03	Para gastos de funcionamiento	0,00	49.879.979.379,40	49.879.979.379,40	0,00	0,00	0,00
4.4.28.07	Bienes recibidos sin contraprestación	1.707.944.735,09	0,00	39.409.699,95	1.747.354.435,04	0,00	1.747.354.435,04
4.4.28.09	Bienes declarados a favor de la nación	152.655.900,00	0,00	0,00	152.655.900,00	0,00	152.655.900,00
4.4.28.29	Bienes, derechos y recursos en efectivo procedentes de empresas públicas	850.000.000,00	0,00	0,00	850.000.000,00	0,00	850.000.000,00
4.4.28.30	Bienes, derechos y recursos en efectivo procedentes del sector privado	113.366.742,48	0,00	0,00	113.366.742,48	0,00	113.366.742,48
4.4.28.90	Otras transferencias	271.637.550,00	0,00	0,00	271.637.550,00	0,00	271.637.550,00
4.7	OPERACIONES INTERSTITUCIONALES	0,00	0,00	0,00	0,00	0,00	0,00
4.7.05	FONDOS RECIBIDOS	0,00	0,00	0,00	0,00	0,00	0,00
4.7.05.08	Funcionamiento	0,00	0,00	0,00	0,00	0,00	0,00
4.7.20	OPERACIONES DE ENLACE	0,00	0,00	0,00	0,00	0,00	0,00
4.7.20.80	Recaudos	0,00	0,00	0,00	0,00	0,00	0,00
4.7.20.81	Devoluciones de ingreso	0,00	0,00	0,00	0,00	0,00	0,00


4.8	OTROS INGRESOS	13.242.798.733,79	3.486.655.625,00	28.788.016.312,42	38.544.159.421,21	0,00	38.544.159.421,21
4.8.02	FINANCIEROS	18.042.968,67	11.354.359,00	13.413.517,47	20.102.127,14	0,00	20.102.127,14
4.8.02.01	Intereses sobre depósitos en instituciones financieras	0,00	0,00	0,00	0,00	0,00	0,00
4.8.02.32	Rendimientos sobre recursos entregados en administración	18.042.968,67	0,00	2.059.158,47	20.102.127,14	0,00	20.102.127,14
4.8.02.33	Intereses de mora	0,00	11.354.359,00	11.354.359,00	0,00	0,00	0,00
4.8.02.90	Otros ingresos financieros	0,00	0,00	0,00	0,00	0,00	0,00
4.8.06	AJUSTE POR DIFERENCIA EN CAMBIO	65.657.365,90	5.249.415,00	621.250.173,43	681.658.124,33	0,00	681.658.124,33
4.8.06.12	Adquisición de bienes y servicios nacionales	0,00	0,00	0,00	0,00	0,00	0,00
4.8.06.13	Adquisición de bienes y servicios del exterior	65.657.365,90	5.249.415,00	621.250.173,43	681.658.124,33	0,00	681.658.124,33
4.8.08	INGRESOS DIVERSOS	13.159.098.399,22	3.470.051.851,00	27.656.249.628,37	-37.345.296.176,59	0,00	37.345.296.176,59
4.8.08.15	Fotocopias	0,00	0,00	0,00	0,00	0,00	0,00
4.8.08.17	Arrendamiento operativo	0,00	0,00	0,00	0,00	0,00	0,00
4.8.08.25	Sobrantes	653.564.175,78	0,00	2.117.819.044,33	2.771.383.220,11	0,00	2.771.383.220,11
4.8.08.26	Recuperaciones	202.594.697,44	4.101,00	449.449.643,84	652.040.240,28	0,00	652.040.240,28
4.8.08.27	Aprovechamientos	0,00	0,00	0,00	0,00	0,00	0,00
4.8.08.28	Indemnizaciones	327.909.655,00	0,00	86.735.197,00	414.644.852,00	0,00	414.644.852,00
4.8.08.48	Servicios de seguridad y escolta	0,00	0,00	0,00	0,00	0,00	0,00
4.8.08.90	Otros ingresos diversos	11.975.029.871,00	3.470.047.750,00	25.002.245.743,20	33.507.227.864,20	0,00	33.507.227.864,20
4.8.30	REVERSIÓN DE LAS PÉRDIDAS POR DETERIORO DE VALOR	0,00	0,00	497.102.993,15	497.102.993,15	0,00	497.102.993,15
4.8.30.02	Cuentas por cobrar	0,00	0,00	497.102.993,15	497.102.993,15	0,00	497.102.993,15
5	GASTOS	75.019.567.626,85	177.538.519.209,19	46.714.123.466,01	205.843.963.370,03	0,00	205.843.963.370,03
5.1	DE ADMINISTRACIÓN Y OPERACIÓN	62.263.161.405,27	63.491.131.788,57	18.486.477.362,19	107.267.815.831,65	0,00	107.267.815.831,65
5.1.01	SUELDOS Y SALARIOS	7.570.902.913,10	2.998.015.951,69	356.403.531,00	10.212.515.333,79	0,00	10.212.515.333,79
5.1.01.01	Sueldos	6.235.072.966,00	2.306.968.390,00	266.925.073,00	8.275.116.283,00	0,00	8.275.116.283,00
5.1.01.19	Bonificaciones	225.358.585,10	153.001.539,69	15.662.973,00	362.697.151,79	0,00	362.697.151,79
5.1.01.23	Auxilio de transporte	206.328.222,00	188.498.275,00	65.839.865,00	328.986.632,00	0,00	328.986.632,00
5.1.01.57	Partida de alimentación soldados y orden público	322.390.873,00	112.005.134,00	- 331.696,00	434.064.311,00	0,00	434.064.311,00
5.1.01.59	Subsidio de vivienda	456.205.273,00	189.127.273,00	0,00	645.332.546,00	0,00	645.332.546,00
5.1.01.60	Subsidio de alimentación	125.546.994,00	48.415.340,00	7.643.924,00	166.318.410,00	0,00	166.318.410,00
5.1.02	CONTRIBUCIONES IMPUTADAS	1.733.680.371,00	669.805.635,00	84.774.985,00	2.318.711.021,00	0,00	2.318.711.021,00
5.1.02.02	Subsidio familiar	1.733.680.371,00	669.805.635,00	84.774.985,00	2.318.711.021,00	0,00	2.318.711.021,00
5.1.02.03	Indemnizaciones	0,00	0,00	0,00	0,00	0,00	0,00
5.1.02.04	Gastos médicos y drogas	0,00	0,00	0,00	0,00	0,00	0,00
5.1.03	CONTRIBUCIONES EFECTIVAS	1.987.014.150,00	740.122.302,00	73.168.350,00	2.653.968.102,00	0,00	2.653.968.102,00
5.1.03.02	Aportes a cajas de compensación familiar	162.081.700,00	55.484.300,00	6.536.400,00	211.029.600,00	0,00	211.029.600,00
5.1.03.03	Cotizaciones a seguridad social en salud	581.062.400,00	217.500.702,00	21.646.875,00	776.916.227,00	0,00	776.916.227,00
5.1.03.05	Cotizaciones a riesgos laborales	455.225.600,00	170.861.400,00	10.187.700,00	615.899.300,00	0,00	615.899.300,00
5.1.03.06	Cotizaciones a entidades administradoras del régimen de prima media	404.281.250,00	162.546.400,00	23.997.075,00	542.830.575,00	0,00	542.830.575,00
5.1.03.07	Cotizaciones a entidades administradoras del régimen de ahorro individual	384.363.200,00	133.729.500,00	10.800.300,00	507.292.400,00	0,00	507.292.400,00
5.1.04	APORTES SOBRE LA NÓMINA	412.826.600,00	142.501.100,00	16.347.200,00	538.980.500,00	0,00	538.980.500,00
5.1.04.01	Aportes al icbf	247.503.900,00	85.430.700,00	9.800.100,00	323.134.500,00	0,00	323.134.500,00
5.1.04.02	Aportes al sena	41.369.400,00	14.281.400,00	1.638.500,00	54.012.300,00	0,00	54.012.300,00
5.1.04.03	Aportes a la esap	41.369.400,00	14.281.400,00	1.638.500,00	54.012.300,00	0,00	54.012.300,00
5.1.04.04	Aportes a escuelas industriales e institutos técnicos	82.583.900,00	28.507.600,00	3.270.100,00	107.821.400,00	0,00	107.821.400,00
5.1.07	PRESTACIONES SOCIALES	6.720.954.829,91	2.152.883.863,72	396.456.646,00	8.477.382.047,63	0,00	8.477.382.047,63
5.1.07.01	Vacaciones	5.589.866,00	0,00	0,00	5.589.866,00	0,00	5.589.866,00
5.1.07.02	Cesantías	1.002.859.967,00	384.853.144,00	61.757.296,00	1.325.955.815,00	0,00	1.325.955.815,00
5.1.07.04	Prima de vacaciones	625.850.260,54	0,00	26.563.379,00	599.286.881,54	0,00	599.286.881,54
5.1.07.05	Prima de navidad	853.599.555,67	478.811.383,72	158.017.307,00	1.174.393.632,39	0,00	1.174.393.632,39
5.1.07.06	Prima de servicios	560.986.897,87	0,00	0,00	560.986.897,87	0,00	560.986.897,87
5.1.07.07	Bonificación especial de recreación	75.406.511,91	17.708.319,00	19.879.140,00	73.235.690,91	0,00	73.235.690,91
5.1.07.08	Cesantías retroactivas	3.926.837,00	56.475.144,00	0,00	60.401.981,00	0,00	60.401.981,00
5.1.07.90	Otras primas	3.300.785.364,00	1.208.778.373,00	130.239.524,00	4.379.324.213,00	0,00	4.379.324.213,00
5.1.07.95	Otras prestaciones sociales	291.949.569,92	6.257.500,00	0,00	298.207.069,92	0,00	298.207.069,92
5.1.08	GASTOS DE PERSONAL DIVERSOS	238.502.853,54	747.972.584,34	256.852.839,67	729.622.598,21	0,00	729.622.598,21
5.1.08.01	Remuneración por servicios técnicos	0,00	4.729.260,00	4.729.260,00	0,00	0,00	0,00
5.1.08.03	Capacitación, bienestar social y estímulos	238.502.853,54	627.597.107,68	136.477.363,01	729.622.598,21	0,00	729.622.598,21
5.1.08.04	Dotación y suministro a trabajadores	0,00	89.772.901,66	89.772.901,66	0,00	0,00	0,00
5.1.08.05	Gastos deportivos y de recreación	0,00	20.051.245,00	20.051.245,00	0,00	0,00	0,00

5.1.08.07	Gastos de viaje	0,00	4.832.070,00	4.832.070,00	0,00	0,00	0,00
5.1.08.10	Viáticos	0,00	990.000,00	990.000,00	0,00	0,00	0,00
5.1.08.12	Ajuste beneficios a los empleados a largo plazo	0,00	0,00	0,00	0,00	0,00	0,00
5.1.08.90	Otros gastos de personal diversos	0,00	0,00	0,00	0,00	0,00	0,00
5.1.11	GENERALES	42.684.904.687,35	56.006.532.035,40	17.295.980.610,52	81.395.456.112,23	0,00	81.395.456.112,23
5.1.11.01	Moldes y troqueles	0,00	0,00	0,00	0,00	0,00	0,00
5.1.11.02	Material quirúrgico	19.796.402,73	19.466.259,65	0,00	39.262.662,38	0,00	39.262.662,38
5.1.11.03	Elementos de lencería y ropería	44.848.017,91	17.824.126,44	0,00	62.672.144,35	0,00	62.672.144,35
5.1.11.04	Loza y cristalería	1.864.195,41	0,00	0,00	1.864.195,41	0,00	1.864.195,41
5.1.11.06	Estudios y proyectos	0,00	0,00	0,00	0,00	0,00	0,00
5.1.11.12	Obras y mejoras en propiedad ajena	381.079.443,06	0,00	0,00	381.079.443,06	0,00	381.079.443,06
5.1.11.13	Vigilancia y seguridad	1.560.263.768,91	1.130.801.230,24	1.631.100,00	2.689.433.899,15	0,00	2.689.433.899,15
5.1.11.14	Materiales y suministros	4.946.133.499,59	1.483.694.618,11	264.335.196,58	6.165.492.921,12	0,00	6.165.492.921,12
5.1.11.15	Mantenimiento	6.442.260.012,04	12.561.250.077,32	2.682.794.148,10	16.320.715.941,26	0,00	16.320.715.941,26
5.1.11.16	Reparaciones	0,00	0,00	0,00	0,00	0,00	0,00
5.1.11.17	Servicios públicos	2.494.941.645,82	2.405.502.591,13	1.187.330.914,00	3.713.113.322,95	0,00	3.713.113.322,95
5.1.11.18	Arrendamiento operativo	2.079.049.048,14	1.147.174.625,35	183.796.893,63	3.042.426.779,86	0,00	3.042.426.779,86
5.1.11.19	Viáticos y gastos de viaje	804.705.473,59	450.762.219,04	9.367.957,68	1.246.099.734,95	0,00	1.246.099.734,95
5.1.11.20	publicidad y propaganda	0,00	2.480.000,00	0,00	2.480.000,00	0,00	2.480.000,00
5.1.11.21	Impresos, publicaciones, suscripciones y afiliaciones	974.334.061,17	673.290.018,91	28.631.301,10	1.618.992.778,98	0,00	1.618.992.778,98
5.1.11.22	Fotocopias	0,00	0,00	0,00	0,00	0,00	0,00
5.1.11.23	Comunicaciones y transporte	1.722.275.879,05	3.052.791.044,96	232.829.767,00	4.542.237.157,01	0,00	4.542.237.157,01
5.1.11.25	Seguros generales	1.340.118.104,60	2.101.070.187,30	936.144.364,95	2.505.043.926,95	0,00	2.505.043.926,95
5.1.11.31	Materiales de educación	0,00	0,00	0,00	0,00	0,00	0,00
5.1.11.32	Diseños y estudios	0,00	279.666.786,43	279.666.786,43	0,00	0,00	0,00
5.1.11.36	Implementos deportivos	19.399,38	0,00	0,00	19.399,38	0,00	19.399,38
5.1.11.37	Eventos culturales	0,00	0,00	0,00	0,00	0,00	0,00
5.1.11.44	Apoyo a operaciones militares y de policía	0,00	0,00	0,00	0,00	0,00	0,00
5.1.11.46	Combustibles y lubricantes	2.918.336.634,69	3.617.428.023,82	157.274.842,35	6.378.489.816,16	0,00	6.378.489.816,16
5.1.11.47	Servicios portuarios y aeroportuarios	0,00	0,00	0,00	0,00	0,00	0,00
5.1.11.49	Servicios de aseo, cafetería, restaurante y lavandería	1.218.679.036,79	1.985.064.317,05	1.198.942.609,24	2.004.800.744,60	0,00	2.004.800.744,60
5.1.11.50	Procesamiento de información	0,00	0,00	0,00	0,00	0,00	0,00
5.1.11.51	Gastos por control de calidad	0,00	0,00	0,00	0,00	0,00	0,00
5.1.11.54	Organización de eventos	3.965.640,00	45.941.079,30	0,00	49.906.719,30	0,00	49.906.719,30
5.1.11.55	Elementos de aseo, lavandería y cafetería	22.166.348,44	51.612.199,85	40.285.425,41	33.493.122,88	0,00	33.493.122,88
5.1.11.56	Bodegaje	0,00	0,00	0,00	0,00	0,00	0,00
5.1.11.58	Videos	0,00	0,00	0,00	0,00	0,00	0,00
5.1.11.59	Licencias	0,00	0,00	0,00	0,00	0,00	0,00
5.1.11.64	Gastos legales	0,00	0,00	0,00	0,00	0,00	0,00
5.1.11.65	Intangibles	298.424.546,97	759.809.774,64	336.316.380,99	721.917.940,62	0,00	721.917.940,62
5.1.11.73	Interventorías, auditorías y evaluaciones	15.729.826,00	0,00	0,00	15.729.826,00	0,00	15.729.826,00
5.1.11.78	Comisiones	377.217.336,00	404.835.001,00	0,00	782.052.337,00	0,00	782.052.337,00
5.1.11.79	Honorarios	5.201.535.783,68	4.539.062.035,90	671.064.172,00	9.069.533.647,58	0,00	9.069.533.647,58
5.1.11.80	Servicios	9.649.430.345,77	18.527.830.866,53	9.084.115.431,06	19.093.145.781,24	0,00	19.093.145.781,24
5.1.11.83	Servicios de telecomunicaciones, transmisión y suministro de información	0,00	0,00	0,00	0,00	0,00	0,00
5.1.11.90	Otros gastos generales	167.730.237,61	749.174.952,43	1.453.320,00	915.451.870,04	0,00	915.451.870,04
5.1.20	IMPUESTOS, CONTRIBUCIONES Y TASAS	914.375.000,37	33.298.316,42	6.493.200,00	941.180.116,79	0,00	941.180.116,79
5.1.20.01	Impuesto predial unificado	794.916.463,00	0,00	0,00	794.916.463,00	0,00	794.916.463,00
5.1.20.10	Tasas	15.150.600,00	2.322.417,00	0,00	17.473.017,00	0,00	17.473.017,00
5.1.20.11	Impuesto sobre vehículos automotores	4.198.990,00	688.922,00	1.139.000,00	3.748.912,00	0,00	3.748.912,00
5.1.20.12	Impuesto de registro	0,00	0,00	0,00	0,00	0,00	0,00
5.1.20.17	Intereses de mora	0,00	0,00	0,00	0,00	0,00	0,00
5.1.20.24	Gravamen a los movimientos financieros	0,00	0,00	0,00	0,00	0,00	0,00
5.1.20.27	Licencias	0,00	0,00	0,00	0,00	0,00	0,00
5.1.20.34	Sobretasa ambiental	36.926.870,00	0,00	0,00	36.926.870,00	0,00	36.926.870,00
5.1.20.35	Estampillas	0,00	0,00	0,00	0,00	0,00	0,00
5.1.20.36	Impuesto sobre el servicio de alumbrado público	63.182.077,37	30.286.977,42	5.354.200,00	88.114.854,79	0,00	88.114.854,79
5.1.20.90	Otros impuestos, contribuciones y tasas	0,00	0,00	0,00	0,00	0,00	0,00
5.3	DETERIORO, DEPRECIACIONES, AMORTIZACIONES Y PROVISIONES	9.664.844.681,20	3.687.570.317,69	2.446.776.414,82	10.905.638.584,07	0,00	10.905.638.584,07


5.3.47	DETERIORO DE CUENTAS POR COBRAR	0,00	0,00	0,00	0,00	0,00	0,00
5.3.47.14	Contribuciones, tasas e ingresos no tributarios	0,00	0,00	0,00	0,00	0,00	0,00
5.3.60	DEPRECIACIÓN DE PROPIEDADES, PLANTA Y EQUIPO	8.980.171.051,65	3.467.420.718,35	2.379.630.947,58	10.067.960.822,42	0,00	10.067.960.822,42
5.3.60.01	Edificaciones	1.120.786.445,25	362.006.034,31	7.007.575,76	1.475.784.903,80	0,00	1.475.784.903,80
5.3.60.02	Plantas, ductos y túneles	43.249.043,63	15.237.149,66	0,00	58.486.193,29	0,00	58.486.193,29
5.3.60.03	Redes, líneas y cables	36.156.237,14	12.052.079,03	0,00	48.208.316,17	0,00	48.208.316,17
5.3.60.04	Maquinaria y equipo	532.041.679,39	136.567.186,92	215.515.892,46	453.092.973,85	0,00	453.092.973,85
5.3.60.05	Equipo médico y científico	432.857.562,43	602.145.705,14	440.762.247,03	594.241.020,54	0,00	594.241.020,54
5.3.60.06	Muebles, enseres y equipo de oficina	367.844.580,11	110.228.037,90	64.741.201,23	413.331.416,78	0,00	413.331.416,78
5.3.60.07	Equipos de comunicación y computación	5.060.538.480,49	1.806.803.803,18	1.135.549.960,11	5.731.792.323,56	0,00	5.731.792.323,56
5.3.60.08	Equipos de transporte, tracción y elevación	888.834.928,88	361.413.466,13	500.032.045,63	750.216.349,38	0,00	750.216.349,38
5.3.60.09	Equipos de comedor, cocina, despensa y hotelería	20.222.595,00	3.764.183,69	1.468.095,01	22.518.683,68	0,00	22.518.683,68
5.3.60.13	Bienes muebles en bodega	448.001.121,31	36.540.849,46	13.898.634,30	470.643.336,47	0,00	470.643.336,47
5.3.60.14	Propiedades, planta y equipo en mantenimiento	0,00	0,00	0,00	0,00	0,00	0,00
5.3.60.15	Propiedades, planta y equipo no explotados	29.638.378,02	20.662.222,93	655.296,05	49.645.304,90	0,00	49.645.304,90
5.3.66	AMORTIZACIÓN DE ACTIVOS INTANGIBLES	684.673.629,55	220.149.599,34	67.145.467,24	837.677.761,65	0,00	837.677.761,65
5.3.66.05	Licencias	318.775.889,15	114.853.851,80	1.954.560,03	431.675.180,92	0,00	431.675.180,92
5.3.66.06	Softwares	365.897.740,40	105.295.747,54	65.190.907,21	406.002.580,73	0,00	406.002.580,73
5.4	TRANSFERENCIAS Y SUBVENCIONES	288.416.627,88	396.895.684,29	0,00	685.312.312,17	0,00	685.312.312,17
5.4.23	OTRAS TRANSFERENCIAS	288.416.627,88	396.895.684,29	0,00	685.312.312,17	0,00	685.312.312,17
5.4.23.07	Bienes entregados sin contraprestación	288.416.627,88	396.895.684,29	0,00	685.312.312,17	0,00	685.312.312,17
5.4.23.90	Otras transferencias	0,00	0,00	0,00	0,00	0,00	0,00
5.4.24	SUBVENCIONES	0,00	0,00	0,00	0,00	0,00	0,00
5.4.24.09	Subvención por programas con el sector no* financiero bajo control extranjero	0,00	0,00	0,00	0,00	0,00	0,00
5.7	OPERACIONES INTERISTITUCIONALES	461.591.451,48	161.650.094,20	11.400.000,00	611.841.545,68	0,00	611.841.545,68
5.7.05	FONDOS ENTREGADOS	0,00	0,00	0,00	0,00	0,00	0,00
5.7.05.08	Funcionamiento	0,00	0,00	0,00	0,00	0,00	0,00
5.7.20	OPERACIONES DE ENLACE	461.591.451,48	161.650.094,20	11.400.000,00	611.841.545,68	0,00	611.841.545,68
5.7.20.80	Recaudos	461.591.451,48	161.650.094,20	11.400.000,00	611.841.545,68	0,00	611.841.545,68
5.8	OTROS GASTOS	2.341.553.461,02	26.961.312.155,28	25.769.469.689,00	3.533.395.927,30	0,00	3.533.395.927,30
5.8.02	COMISIONES	33.054.365,93	0,00	0,00	33.054.365,93	0,00	33.054.365,93
5.8.02.37	Comisiones sobre recursos entregados en administración	33.054.365,93	0,00	0,00	33.054.365,93	0,00	33.054.365,93
5.8.02.40	Comisiones servicios financieros	0,00	0,00	0,00	0,00	0,00	0,00
5.8.03	AJUSTE POR DIFERENCIA EN CAMBIO	0,00	0,00	0,00	0,00	0,00	0,00
5.8.03.12	Adquisición de bienes y servicios nacionales	0,00	0,00	0,00	0,00	0,00	0,00
5.8.04	FINANCIEROS	0,00	175.176.818,00	0,00	175.176.818,00	0,00	175.176.818,00
5.8.04.23	Pérdida por baja en cuentas de cuentas por cobrar	0,00	175.176.818,00	0,00	175.176.818,00	0,00	175.176.818,00
5.8.90	GASTOS DIVERSOS	2.296.987.822,67	997.819.348,28	0,00	3.294.807.170,95	0,00	3.294.807.170,95
5.8.90.19	Pérdida por baja en cuentas de activos no financieros	2.089.987.822,67	997.819.348,28	0,00	3.087.807.170,95	0,00	3.087.807.170,95
5.8.90.23	Aportes en organismos internacionales	207.000.000,00	0,00	0,00	207.000.000,00	0,00	207.000.000,00
5.8.90.90	Otros gastos diversos	0,00	0,00	0,00	0,00	0,00	0,00
5.8.93	DEVOLUCIONES Y DESCUENTOS INGRESOS FISCALES	11.474.900,00	18.846.300,00	0,00	30.321.200,00	0,00	30.321.200,00
5.8.93.01	Contribuciones, tasas e ingresos no tributarios	11.474.900,00	18.846.300,00	0,00	30.321.200,00	0,00	30.321.200,00
5.8.94	DEVOLUCIONES, REBAJAS Y DESCUENTOS EN VENTA DE BIENES	0,00	0,00	0,00	0,00	0,00	0,00
5.8.94.01	Bienes comercializados	0,00	0,00	0,00	0,00	0,00	0,00
5.8.95	DEVOLUCIONES, REBAJAS Y DESCUENTOS EN VENTA DE SERVICIOS	36.372,42	0,00	0,00	36.372,42	0,00	36.372,42
5.8.95.16	Otros servicios	36.372,42	0,00	0,00	36.372,42	0,00	36.372,42
5.8.97	COSTOS Y GASTOS POR DISTRIBUIR	0,00	25.769.469.689,00	25.769.469.689,00	0,00	0,00	0,00
5.8.97.01	Bienes producidos	0,00	22.614.075,00	22.614.075,00	0,00	0,00	0,00
5.8.97.23	Servicios	0,00	25.746.855.614,00	25.746.855.614,00	0,00	0,00	0,00
5.9	CIERRE DE INGRESOS,GASTOS Y COSTOS	0,00	82.839.959.169,16	0,00	82.839.959.169,16	0,00	82.839.959.169,16
5.9.05	CIERRE DE INGRESOS,GASTOS Y COSTOS	0,00	82.839.959.169,16	0,00	82.839.959.169,16	0,00	82.839.959.169,16
5.9.05.01	Cierre de ingresos,gastos y costos	0,00	82.839.959.169,16	0,00	82.839.959.169,16	0,00	82.839.959.169,16
6	COSTOS DE VENTAS	711.666.579,00	24.130.399.586,25	0,00	24.842.066.165,25	0,00	24.842.066.165,25
6.3	COSTO DE VENTAS DE SERVICIOS	711.666.579,00	24.130.399.586,25	0,00	24.842.066.165,25	0,00	24.842.066.165,25
6.3.90	OTROS SERVICIOS	711.666.579,00	24.130.399.586,25	0,00	24.842.066.165,25	0,00	24.842.066.165,25
6.3.90.07	Servicios de investigación científica y tecnológica	711.666.579,00	24.130.399.586,25	0,00	24.842.066.165,25	0,00	24.842.066.165,25
7	COSTOS DE TRANSFORMACION	0,00	19.240.411.969,38	19.240.411.969,38	0,00	0,00	0,00
7.9	OTROS SERVICIOS	0,00	19.240.411.969,38	19.240.411.969,38	0,00	0,00	0,00

7.9.06	SERVICIOS DE INVESTIGACIÓN CIENTÍFICA Y TECNOLÓGICA	0,00	19.240.411.969,38	19.240.411.969,38	0,00	0,00	0,00
7.9.06.01	Materiales	125.021,00	0,00	0,00	125.021,00	0,00	125.021,00
7.9.06.02	Generales	7.838.604.401,33	14.887.679.595,47	3.641.349.779,93	19.084.934.216,87	0,00	19.084.934.216,87
7.9.06.03	Sueldos y salarios	844.721.072,00	1.060.608.752,00	767.877.978,00	1.137.451.846,00	0,00	1.137.451.846,00
7.9.06.04	Contribuciones imputadas	215.974.768,00	78.319.135,00	0,00	294.293.903,00	0,00	294.293.903,00
7.9.06.05	Contribuciones efectivas	207.616.669,00	73.165.150,00	0,00	280.781.819,00	0,00	280.781.819,00
7.9.06.06	Aportes sobre la nómina	49.267.000,00	16.347.200,00	0,00	65.614.200,00	0,00	65.614.200,00
7.9.06.07	Depreciación y amortización	4.168.171.274,27	1.261.184.246,37	790.275.478,85	4.639.080.041,79	0,00	4.639.080.041,79
7.9.06.08	Impuestos	91.739.686,00	0,00	0,00	91.739.686,00	0,00	91.739.686,00
7.9.06.09	Prestaciones sociales	694.758.163,00	1.073.506.490,00	694.758.163,00	1.073.506.490,00	0,00	1.073.506.490,00
7.9.06.95	Traslado de costos (cr)	-14.110.978.054,60	789.601.400,54	13.346.150.569,60	-26.667.527.223,66	0,00	-26.667.527.223,66
8	CUENTAS DE ORDEN DEUDORAS	0,00	1.278.762.923,05	1.278.762.923,05	0,00	0,00	0,00
8.3	DEUDORAS DE CONTROL	6.046.094.295,11	1.232.680.406,82	46.082.516,23	7.232.692.185,70	0,00	7.232.692.185,70
8.3.15	BIENES Y DERECHOS RETIRADOS	1.833.610.998,16	833.356.155,32	46.082.516,23	2.620.884.637,25	0,00	2.620.884.637,25
8.3.15.10	Propiedades, planta y equipo	1.833.610.998,16	833.356.155,32	46.082.516,23	2.620.884.637,25	0,00	2.620.884.637,25
8.3.55	EJECUCIÓN DE PROYECTOS DE INVERSIÓN	4.212.483.296,95	399.324.251,50	0,00	4.611.807.548,45	0,00	4.611.807.548,45
8.3.55.10	Activos	0,00	0,00	0,00	0,00	0,00	0,00
8.3.55.11	Gastos	4.212.483.296,95	399.324.251,50	0,00	4.611.807.548,45	0,00	4.611.807.548,45
8.9	DEUDORAS POR CONTRA (CR)	-6.046.094.295,11	46.082.516,23	1.232.680.406,82	-7.232.692.185,70	0,00	-7.232.692.185,70
8.9.15	DEUDORAS DE CONTROL POR CONTRA (CR)	-6.046.094.295,11	46.082.516,23	1.232.680.406,82	-7.232.692.185,70	0,00	-7.232.692.185,70
8.9.15.06	Bienes y derechos retirados	-1.833.610.998,16	46.082.516,23	833.356.155,32	-2.620.884.637,25	0,00	-2.620.884.637,25
8.9.15.16	Ejecución de proyectos de inversión	-4.212.483.296,95	0,00	399.324.251,50	-4.611.807.548,45	0,00	-4.611.807.548,45
9	CUENTAS DE ORDEN ACREEDORAS	0,00	0,00	0,00	0,00	0,00	0,00
9.3	ACREEDORAS DE CONTROL	0,00	0,00	0,00	0,00	0,00	0,00
9.3.90	OTRAS CUENTAS ACREEDORAS DE CONTROL	0,00	0,00	0,00	0,00	0,00	0,00
9.3.90.90	Otras cuentas acreedoras de control	0,00	0,00	0,00	0,00	0,00	0,00
9.9	ACREEDORAS POR CONTRA (DB)	0,00	0,00	0,00	0,00	0,00	0,00
9.9.15	ACREEDORAS DE CONTROL POR CONTRA (DB)	0,00	0,00	0,00	0,00	0,00	0,00
9.9.15.90	Otras cuentas acreedoras de control por el contra	0,00	0,00	0,00	0,00	0,00	0,00


Vicealmirante JOHN FABIO GIRALDO GALLO
Director Dirección General Marítima (E)
C.C. 10.120.215


Asesor del Sector Defensa CAMILO ENRIQUE CÁRDENAS LOMBANA
Jefe Financiero Dirección General Marítima
C.C. 19.475.158


Capitán de Fragata SAMARY MERCEDES RODRÍGUEZ MARTÍNEZ
Subdirectora Administrativa y Financiera Dirección General Marítima (E)
C.C. 52.430.435


Teniente de Fragata ROJAS GARCÍA JOSÉ ANTONIO
Contador General Dirección General Marítima
C.C. 1.140.860.377 / T.P. 222221 - T