




MINISTERIO DE DEFENSA NACIONAL
DIRECCIÓN GENERAL MARÍTIMA
ESTADO DE RESULTADOS
A 31 DE MARZO DE 2023
(Cifras en pesos)

CÓDIGO	DESCRIPCIÓN	PERIODO ACTUAL 31/03/2023	PERIODO ANTERIOR 31/03/2022
	INGRESOS OPERACIONALES	<u>50.451.894.506</u>	<u>47.722.334.254</u>
41	Ingresos fiscales		
4110	No tributarios	<u>50.102.302.951</u>	<u>45.644.485.716</u>
4195	Devoluciones y descuentos	50.102.302.951 0	45.677.981.469 -33.495.753
43	Venta de servicios		
4390	Otros servicios	<u>64.562.455</u>	<u>59.948.616</u>
4395	Devoluciones, rebajas y descuentos en venta de servicios	64.562.455 0	60.282.875 -334.259
44	Tranferencias y subvenciones		
4428	Otras transferencias	<u>285.029.100</u>	<u>2.017.899.922</u>
		285.029.100	2.017.899.922
47	Operaciones interinstitucionales		
4705	Fondos recibidos	0	0
4720	Operaciones de enlace	0	0
	GASTOS OPERACIONALES	<u>22.750.534.639</u>	<u>21.234.825.227</u>
51	De administración y de operación		
5101	Sueldos y salarios	<u>18.380.764.762</u>	<u>17.096.704.453</u>
5102	Contribuciones imputadas	2.713.412.604	2.370.823.862
5103	Contribuciones efectivas	645.148.253	538.912.884
5104	Aportes sobre la nómina	689.282.497	605.348.640
5107	Prestaciones sociales	132.665.300	117.556.000
5108	Gastos de personal diversos	2.047.075.820	2.238.749.480
5111	Generales	0	12.478.836
5120	Impuestos contribuciones y tasas	11.213.847.227 939.333.060	10.403.743.955 809.090.596
53	Deterioro, depreciaciones, amortizaciones y Provisiones		
5347	Deterioro de cuentas por pagar	<u>4.084.161.975</u>	<u>3.643.032.659</u>
5360	Depreciación de propiedad, planta y equipo	0	0
5366	Amortización de activos intangibles	3.867.876.841 216.285.133	3.366.047.668 276.984.991
54	Tranferencias y subvenciones		
5423	Otras transferencias	<u>285.029.100</u>	<u>273.461.772</u>
5424	Subvenciones	285.029.100 0	273.461.772 0
57	Operaciones interinstitucionales		
5705	Fondos entregados	<u>578.803</u>	<u>221.626.343</u>
5720	Operaciones de enlace	0 578.803	0 221.626.343
	EXCEDENTE (DEFICIT) OPERACIONAL	<u>27.701.359.867</u>	<u>26.487.509.027</u>
48	OTROS INGRESOS		
4802	Financieros	<u>151.111.944</u>	<u>1.007.047.158</u>
4806	Ajuste por diferencial en cambio	374.803	0
4808	Otros ingresos ordinarios	95.084.110	50.998.674
4830	Reversion de las pérdidas por deterioro de valor	55.653.031 0	956.048.484 0
58	OTROS GASTOS		
5802	Comisiones	<u>268.012.521</u>	<u>208.208.600</u>
5803	Ajuste por diferencial cambiario	0	0
5804	Financieros	0	0
5890	Gastos diversos	0	0
5893	Devoluciones y descuentos ingresos fiscales	247.789.521	207.000.000
5894	Devoluciones, rebajas y descuentos en venta de bienes	20.223.000	1.208.800
5895	Devoluciones, rebajas y descuentos en venta de servicios	0 0	0 0
	COSTOS DE VENTAS	<u>4.086.847.684</u>	<u>0</u>
63	COSTO DE VENTAS DE SERVICIOS		
6390	Otros servicios	<u>4.086.847.684</u>	<u>0</u>
		4.086.847.684	0
	EXCEDENTE (DEFICIT) DEL EJERCICIO	<u>23.497.611.606</u>	<u>27.286.347.584</u>


Vicealmirante JOHN FABIO GIRALDO GALLO
Director Dirección General Marítima (E)
C.C. 10.120.215


Asesor del Sector Defensa CAMILO ENRIQUE CÁRDENAS LOMBANA
Jefe Financiero Dirección General Marítima
C.C. 19.475.158


Capitán de Fragata SAMARY MERCEDES RODRÍGUEZ MARTÍNEZ
Subdirectora Administrativa y Financiera Dirección General Marítima (E)
C.C. 62.430.435


Teniente de Fragata ROJAS GARCÍA JOSÉ ANTONIO
Contador General Dirección General Marítima
C.C. 1.140.860.377 / T.P. 222221 - T