

1.5.11	PRESTADORES DE SERVICIOS	10.672.640.418,71	6.569.611.357,81	1.582.311.381,24	15.659.940.395,28	15.659.940.395,28	0,00
1.5.11.90	Otros inventarios de prestadores de servicios	10.672.640.418,71	6.569.611.357,81	1.582.311.381,24	15.659.940.395,28	15.659.940.395,28	0,00
1.5.12	MATERIAS PRIMAS	0,00	713.286,00	713.286,00	0,00	0,00	0,00
1.5.12.01	Materias primas	0,00	713.286,00	713.286,00	0,00	0,00	0,00
1.5.14	MATERIALES Y SUMINISTROS	4.156.150.829,48	2.737.295.367,90	4.190.742.633,29	2.702.703.564,09	2.702.703.564,09	0,00
1.5.14.01	Envases y empaques	0,00	7.342.802,00	7.342.802,00	0,00	0,00	0,00
1.5.14.03	Medicamentos	0,00	0,00	0,00	0,00	0,00	0,00
1.5.14.04	Materiales médico - quirúrgicos	8.421.149,84	0,00	571.928,07	7.849.221,77	7.849.221,77	0,00
1.5.14.05	Materiales reactivos y de laboratorio	55.701,15	0,00	0,00	55.701,15	55.701,15	0,00
1.5.14.06	Materiales odontológicos	0,00	0,00	0,00	0,00	0,00	0,00
1.5.14.07	Materiales para imagenología	0,00	0,00	0,00	0,00	0,00	0,00
1.5.14.08	Viveres y rancho	0,00	100.902.758,38	100.902.758,38	0,00	0,00	0,00
1.5.14.09	Repuestos	2.306.004.095,90	1.081.377.774,35	2.018.382.566,33	1.368.999.303,92	1.368.999.303,92	0,00
1.5.14.15	Materiales para educación	0,00	0,00	0,00	0,00	0,00	0,00
1.5.14.17	Elementos y accesorios de aseo	15.769.554,32	3.348.188,26	6.468.958,32	12.648.784,26	12.648.784,26	0,00
1.5.14.20	Moldes y troqueles	0,00	0,00	0,00	0,00	0,00	0,00
1.5.14.21	Dotación a trabajadores	331.240.732,98	115.169.035,86	170.201.343,10	276.208.425,74	276.208.425,74	0,00
1.5.14.22	Ropa hospitalaria y quirúrgica	2.218.065,33	1.940.000,00	2.432.769,16	1.725.296,17	1.725.296,17	0,00
1.5.14.23	Combustibles y lubricantes	593.284.188,97	729.735.920,10	1.304.670.847,11	18.349.261,96	18.349.261,96	0,00
1.5.14.24	Elementos y materiales para construcción	346.990.817,31	416.159.662,33	236.158.240,54	526.992.239,10	526.992.239,10	0,00
1.5.14.25	Equipo de alojamiento y campaña	39.296.732,57	15.134.839,97	28.297.083,85	26.134.488,69	26.134.488,69	0,00
1.5.14.26	Municiones y explosivos	28.199.676,12	0,00	28.199.676,12	0,00	0,00	0,00
1.5.14.90	Otros materiales y suministros	484.670.114,99	266.184.386,65	287.113.660,31	463.740.841,33	463.740.841,33	0,00
1.6	PROPIEDADES, PLANTA Y EQUIPO	414.997.978.969,35	34.360.119.289,29	25.392.274.348,18	423.965.823.910,46	0,00	423.965.823.910,46
1.6.05	TERRENOS	14.560.960.061,91	0,00	0,00	14.560.960.061,91	0,00	14.560.960.061,91
1.6.05.01	Urbanos	14.560.960.061,91	0,00	0,00	14.560.960.061,91	0,00	14.560.960.061,91
1.6.15	CONSTRUCCIONES EN CURSO	38.312.578.639,59	19.155.482.201,82	8.822.412.277,19	48.645.648.564,22	0,00	48.645.648.564,22
1.6.15.01	Edificaciones	37.696.865.541,59	12.263.595.958,59	1.314.812.935,96	48.645.648.564,22	0,00	48.645.648.564,22
1.6.15.90	Otras construcciones en curso	615.713.098,00	6.891.886.243,23	7.507.599.341,23	0,00	0,00	0,00
1.6.20	MAQUINARIA, PLANTA Y EQUIPO DE MONTAJE	156.161.333.442,00	0,00	0,00	156.161.333.442,00	0,00	156.161.333.442,00
1.6.20.05	Equipos de comunicación y computación	3.866.252,00	0,00	0,00	3.866.252,00	0,00	3.866.252,00
1.6.20.08	equipos de transporte, traccion y levacion	156.157.467.190,00	0,00	0,00	156.157.467.190,00	0,00	156.157.467.190,00
1.6.35	BIENES MUEBLES EN BODEGA	1.393.189.873,77	6.748.936.877,56	6.973.426.235,80	1.168.700.515,53	0,00	1.168.700.515,53
1.6.35.01	Maquinaria y equipo	336.241.150,03	126.312.000,00	372.358.150,00	90.195.000,03	0,00	90.195.000,03
1.6.35.02	Equipo medico y científico	2.678.000,00	433.421.546,00	433.421.546,00	2.678.000,00	0,00	2.678.000,00
1.6.35.03	Muebles, enseres y equipo de oficina	0,00	226.134.674,00	223.834.674,00	2.300.000,00	0,00	2.300.000,00
1.6.35.04	Equipos de comunicacion y computacion	1.043.620.723,75	5.869.928.429,56	5.900.021.637,81	1.013.527.515,50	0,00	1.013.527.515,50
1.6.35.05	Equipos de transporte, traccion y elevacion	0,00	61.500.000,00	1.500.000,00	60.000.000,00	0,00	60.000.000,00
1.6.35.07	Redes, líneas y cables	0,00	0,00	0,00	0,00	0,00	0,00
1.6.35.11	Equipos de comedor, cocina, despensa y hoteleria	10.649.999,99	31.640.228,00	42.290.227,99	0,00	0,00	0,00
1.6.35.12	Componentes de propiedades, planta y equipo	0,00	0,00	0,00	0,00	0,00	0,00
1.6.35.90	Otros bienes muebles en bodega	0,00	0,00	0,00	0,00	0,00	0,00
1.6.36	PROPIEDADES, PLANTA Y EQUIPO EN MANTENIMIENTO	0,00	0,00	0,00	0,00	0,00	0,00
1.6.36.08	Equipos de comunicación y computación	0,00	0,00	0,00	0,00	0,00	0,00
1.6.37	PROPIEDAD PLANTA Y EQUIPO NO EXPLOTADO	231.948.870,11	1.243.634.881,90	1.033.716.293,39	441.867.458,62	0,00	441.867.458,62
1.6.37.06	Redes, líneas y cables	0,00	0,00	0,00	0,00	0,00	0,00
1.6.37.07	Maquinaria y equipo	12.769.366,00	225.892.372,88	209.321.672,23	29.340.066,65	0,00	29.340.066,65
1.6.37.08	Equipo médico y científico	0,00	3.399.999,00	3.399.999,00	0,00	0,00	0,00
1.6.37.09	Muebles, enseres y equipo de oficina	60.856.887,84	41.717.024,23	54.634.023,23	47.939.888,84	0,00	47.939.888,84
1.6.37.12	Equipos de comedor, cocina, despensa y hoteleria	3.198.120,00	0,00	0,00	3.198.120,00	0,00	3.198.120,00
1.6.37.10	Equipos de comunicacion y computacion	155.124.496,27	655.631.622,29	449.366.735,43	361.389.383,13	0,00	361.389.383,13
1.6.37.11	Equipos de transporte, traccion y elevacion	0,00	316.993.863,50	316.993.863,50	0,00	0,00	0,00
1.6.40	EDIFICACIONES	110.197.731.361,38	1.231.426.196,00	1.844.535.619,58	109.584.621.937,80	0,00	109.584.621.937,80
1.6.40.01	Edificios y casas	70.572.787.879,19	0,00	1.228.822.521,58	69.343.965.357,61	0,00	69.343.965.357,61
1.6.40.02	Oficinas	7.222.121.082,98	0,00	0,00	7.222.121.082,98	0,00	7.222.121.082,98
1.6.40.04	Locales	1.176.171.211,36	0,00	0,00	1.176.171.211,36	0,00	1.176.171.211,36
1.6.40.07	Salas de exhibición, conferencias y ventas	3.748.353.910,86	0,00	0,00	3.748.353.910,86	0,00	3.748.353.910,86
1.6.40.15	Casetas y campamentos	0,00	0,00	0,00	0,00	0,00	0,00
1.6.40.17	Parqueaderos y garajes	169.504.465,08	0,00	0,00	169.504.465,08	0,00	169.504.465,08

1.6.40.18	Bodegas	1.002.149.522,29	0,00	0,00	1.002.149.522,29	0,00	1.002.149.522,29
1.6.40.29	Infraestructura portuaria	12.921.308.262,99	0,00	0,00	12.921.308.262,99	0,00	12.921.308.262,99
1.6.40.90	Otras edificaciones	13.385.335.026,63	1.231.426.196,00	615.713.098,00	14.001.048.124,63	0,00	14.001.048.124,63
1.6.42	REPUESTOS	0,00	371.048.604,12	371.048.604,12	0,00	0,00	0,00
1.6.42.03	Redes, líneas y cables	0,00	0,00	0,00	0,00	0,00	0,00
1.6.42.06	Muebles, enseres y equipo de oficina	0,00	0,00	0,00	0,00	0,00	0,00
1.6.42.07	Equipos de comunicación y computación	0,00	0,00	0,00	0,00	0,00	0,00
1.6.42.08	Equipos de transporte, tracción y elevación	0,00	0,00	0,00	0,00	0,00	0,00
1.6.42.90	Otros repuestos	0,00	371.048.604,12	371.048.604,12	0,00	0,00	0,00
1.6.45	PLANTAS DUCTOS Y TUNELES	2.697.454.432,05	0,00	0,00	2.697.454.432,05	0,00	2.697.454.432,05
1.6.45.01	Plantas de generación	169.714.000,00	0,00	0,00	169.714.000,00	0,00	169.714.000,00
1.6.45.02	Plantas de tratamiento	553.240.157,97	0,00	0,00	553.240.157,97	0,00	553.240.157,97
1.6.45.12	Subestaciones y/o estaciones de regulación	260.015.590,00	0,00	0,00	260.015.590,00	0,00	260.015.590,00
1.6.45.13	Acueducto y canalización	628.096.770,28	0,00	0,00	628.096.770,28	0,00	628.096.770,28
1.6.45.14	Estaciones de bombeo	1.086.387.913,80	0,00	0,00	1.086.387.913,80	0,00	1.086.387.913,80
1.6.45.90	Otras plantas, ductos y túneles	0,00	0,00	0,00	0,00	0,00	0,00
1.6.50	REDES, LINEAS Y CABLES	865.841.905,65	0,00	0,00	865.841.905,65	0,00	865.841.905,65
1.6.50.02	Redes de distribución	3.201.600,00	0,00	0,00	3.201.600,00	0,00	3.201.600,00
1.6.50.06	Redes de alimentación de gas	0,00	0,00	0,00	0,00	0,00	0,00
1.6.50.08	Líneas y cables de transmisión	69.631.133,99	0,00	0,00	69.631.133,99	0,00	69.631.133,99
1.6.50.09	Líneas y cables de conducción	610.897.411,66	0,00	0,00	610.897.411,66	0,00	610.897.411,66
1.6.50.10	Líneas y cables de telecomunicaciones	0,00	0,00	0,00	0,00	0,00	0,00
1.6.50.90	Otras redes, líneas y cables	182.111.760,00	0,00	0,00	182.111.760,00	0,00	182.111.760,00
1.6.55	MAQUINARIA Y EQUIPO	15.466.378.377,52	56.937.000,00	229.720.372,88	15.293.695.004,64	0,00	15.293.695.004,64
1.6.55.01	Equipo de construcción	242.572.560,82	0,00	3.442.920,61	239.129.640,21	0,00	239.129.640,21
1.6.55.04	Maquinaria industrial	10.184.167.234,55	0,00	134.651.874,38	10.049.515.360,17	0,00	10.049.515.360,17
1.6.55.05	Equipo de música	34.885.298,53	0,00	0,00	34.885.298,53	0,00	34.885.298,53
1.6.55.06	Equipo de recreación y deporte	141.609.430,52	0,00	10.611.000,00	130.998.430,52	0,00	130.998.430,52
1.6.55.08	Equipo agropecuario, de silvicultura, avicultura y pesca	0,00	0,00	0,00	0,00	0,00	0,00
1.6.55.09	Equipo de enseñanza	0,00	0,00	0,00	0,00	0,00	0,00
1.6.55.11	Herramientas y accesorios	585.102.074,76	0,00	23.554.971,49	561.547.103,27	0,00	561.547.103,27
1.6.55.12	Equipo para estaciones de bombeo	2.175.940.015,04	0,00	6.240.586,00	2.169.699.429,04	0,00	2.169.699.429,04
1.6.55.20	Equipo de centros de control	155.171.808,52	0,00	6.388.120,00	148.783.688,52	0,00	148.783.688,52
1.6.55.22	Equipo de ayuda audiovisual	873.415.530,69	0,00	3.828.000,00	869.587.530,69	0,00	869.587.530,69
1.6.55.23	Equipo de aseo	7.076.000,00	0,00	0,00	7.076.000,00	0,00	7.076.000,00
1.6.55.26	Equipo de seguridad y rescate	788.018.431,18	1.937.000,00	41.002.900,40	748.952.530,78	0,00	748.952.530,78
1.6.55.90	Otra maquinaria y equipo	278.419.992,91	55.000.000,00	0,00	333.419.992,91	0,00	333.419.992,91
1.6.60	EQUIPO MEDICO Y CIENTIFICO	25.808.013.591,69	236.541.940,00	75.699.999,00	25.968.855.532,69	0,00	25.968.855.532,69
1.6.60.01	Equipo de investigación	22.582.967.300,05	72.300.000,00	72.300.000,00	22.582.967.300,05	0,00	22.582.967.300,05
1.6.60.02	Equipo de laboratorio	3.138.190.955,60	164.241.940,00	3.399.999,00	3.299.032.896,60	0,00	3.299.032.896,60
1.6.60.03	Equipo de urgencias	42.100.336,04	0,00	0,00	42.100.336,04	0,00	42.100.336,04
1.6.60.05	Equipo de hospitalización	44.755.000,00	0,00	0,00	44.755.000,00	0,00	44.755.000,00
1.6.60.07	Equipo de apoyo diagnóstico	0,00	0,00	0,00	0,00	0,00	0,00
1.6.60.08	Equipo de apoyo terapéutico	0,00	0,00	0,00	0,00	0,00	0,00
1.6.60.11	Equipo médico y científico de propiedad de terceros	0,00	0,00	0,00	0,00	0,00	0,00
1.6.60.90	Otro equipo médico y científico	0,00	0,00	0,00	0,00	0,00	0,00
1.6.65	MUEBLES, ENSERES Y EQUIPOS DE OFICINA	8.156.116.667,67	176.024.071,00	38.831.053,23	8.293.309.685,44	0,00	8.293.309.685,44
1.6.65.01	Muebles y enseres	7.177.955.412,64	176.024.071,00	38.831.053,23	7.315.148.430,41	0,00	7.315.148.430,41
1.6.65.02	Equipo y maquina de oficina	802.158.175,73	0,00	0,00	802.158.175,73	0,00	802.158.175,73
1.6.65.90	Otros muebles, enseres y equipo de oficina	176.003.079,30	0,00	0,00	176.003.079,30	0,00	176.003.079,30
1.6.95	DETERIORO ACUMULADO DE PROPIEDADES, PLANTA Y EQUIPO (CR)	0,00	0,00	0,00	0,00	0,00	0,00
1.6.95.05	Edificaciones	0,00	0,00	0,00	0,00	0,00	0,00
1.6.95.07	Redes, líneas y cables	0,00	0,00	0,00	0,00	0,00	0,00
1.6.95.08	Maquinaria y equipo	0,00	0,00	0,00	0,00	0,00	0,00
1.6.95.09	Equipo médico y científico	0,00	0,00	0,00	0,00	0,00	0,00
1.6.95.10	Muebles, enseres y equipo de oficina	0,00	0,00	0,00	0,00	0,00	0,00
1.6.95.11	Equipos de comunicación y computación	0,00	0,00	0,00	0,00	0,00	0,00
1.6.95.12	Equipo de transporte, tracción y elevación	0,00	0,00	0,00	0,00	0,00	0,00
1.6.95.13	Equipos de comedor, cocina, despensa y hotelería	0,00	0,00	0,00	0,00	0,00	0,00

1.6.70	EQUIPOS DE COMUNICACION Y COMPUTACION	109.874.576.461,23	2.592.647.462,89	619.184.679,29	111.848.038.234,83	0,00	111.848.038.234,83
1.6.70.01	Equipo de comunicacion	63.136.417.009,52	1.785.891.543,32	261.016.572,30	64.661.291.980,54	0,00	64.661.291.980,54
1.6.70.02	Equipo de computacion	17.692.495.389,98	806.755.919,57	152.314.960,99	18.346.936.348,56	0,00	18.346.936.348,56
1.6.70.04	Satélites y antenas	2.702.038.016,23	0,00	105.459.596,00	2.596.578.420,23	0,00	2.596.578.420,23
1.6.70.05	Equipos de radares	2.189.662.022,66	0,00	0,00	2.189.662.022,66	0,00	2.189.662.022,66
1.6.70.90	Otros equipos de comunicaci3n y computaci3n	24.153.963.012,84	0,00	100.393.650,00	24.053.569.462,84	0,00	24.053.569.462,84
1.6.75	EQUIPO DE TRANSPORTE, TRACCION Y ELEVACION	20.046.449.561,72	389.384.825,00	173.655.188,50	20.262.179.198,22	0,00	20.262.179.198,22
1.6.75.02	Terrestre	3.986.969.719,20	87.477.040,00	87.477.040,00	3.986.969.719,20	0,00	3.986.969.719,20
1.6.75.04	Maritimo y fluvial	11.741.287.602,03	55.861.635,00	83.580.635,00	11.713.568.602,03	0,00	11.713.568.602,03
1.6.75.05	De tracci3n	1.018.781.577,00	0,00	0,00	1.018.781.577,00	0,00	1.018.781.577,00
1.6.75.06	De elevaci3n	2.909.410.663,49	246.046.150,00	2.597.513,50	3.152.859.299,99	0,00	3.152.859.299,99
1.6.75.07	Equipos de transporte, tracci3n y elevaci3n pendientes de legalizar	0,00	0,00	0,00	0,00	0,00	0,00
1.6.75.90	Otros equipos de transporte, tracci3n y elevaci3n	390.000.000,00	0,00	0,00	390.000.000,00	0,00	390.000.000,00
1.6.80	EQUIPOS DE COMEDOR, COCINA, DESPENSA Y HOTELERIA	747.047.849,63	39.288.319,99	11.197.580,00	775.138.589,62	0,00	775.138.589,62
1.6.80.02	Equipo de restaurante y cafeteria	580.701.395,86	28.638.320,00	3.897.600,00	605.442.115,86	0,00	605.442.115,86
1.6.80.04	Equipo de lavanderia	163.549.453,73	10.649.999,99	7.299.980,00	166.899.473,72	0,00	166.899.473,72
1.6.80.90	Otros equipos de comedor, cocina, despensa y hoteleria	2.797.000,04	0,00	0,00	2.797.000,04	0,00	2.797.000,04
1.6.85	DEPRECIACION ACUMULADA (CR)	-89.521.641.116,57	2.118.766.909,01	5.198.848.445,20	-92.601.720.652,76	0,00	-92.601.720.652,76
1.6.85.01	Edificaciones	-11.052.499.740,52	365.810.597,40	470.252.600,90	-11.156.941.744,02	0,00	-11.156.941.744,02
1.6.85.02	Plantas, ductos y tuneles	-135.685.718,21	0,00	15.237.149,64	-150.922.867,85	0,00	-150.922.867,85
1.6.85.03	Redes, lineas y cables	-329.179.961,56	0,00	12.631.477,65	-341.811.439,21	0,00	-341.811.439,21
1.6.85.04	Maquinaria y equipo	-5.723.495.085,30	114.553.671,96	277.120.350,04	-5.886.061.763,38	0,00	-5.886.061.763,38
1.6.85.05	Equipo medico y cientifico	-10.843.031.775,46	90.085.919,82	615.540.007,45	-11.368.485.863,09	0,00	-11.368.485.863,09
1.6.85.06	Muebles, enseres y equipos de oficina	-3.469.776.074,30	42.597.449,93	147.718.114,50	-3.574.896.738,87	0,00	-3.574.896.738,87
1.6.85.07	Equipos de comunicaci3n y computacion	-47.885.381.450,16	722.063.770,23	2.383.906.772,98	-49.547.224.452,91	0,00	-49.547.224.452,91
1.6.85.08	Equipos de transporte, tracci3n y elevaci3n	-9.492.379.586,08	208.450.568,73	623.492.966,09	-9.907.421.983,44	0,00	-9.907.421.983,44
1.6.85.09	Equipo de comedor, cocina, despensa y hoteleria	-323.895.734,50	10.670.868,95	13.404.787,16	-326.629.652,71	0,00	-326.629.652,71
1.6.85.13	Maquinaria y equipo - equipo de construcci3n	-135.486.676,08	282.632.236,86	199.860.888,51	-52.715.327,73	0,00	-52.715.327,73
1.6.85.14	Propiedades, planta y equipo en mantenimiento	0,00	0,00	0,00	0,00	0,00	0,00
1.6.85.15	Muebles, enseres y equipo de oficina - muebles y enseres	-130.829.314,40	281.901.825,13	439.681.330,28	-288.608.819,55	0,00	-288.608.819,55
1.9	OTROS ACTIVOS	63.236.631.329,65	43.083.244.764,07	40.334.386.843,34	65.985.490.250,38	65.985.490.250,38	0,00
1.9.05	BIENES Y SERVICIOS PAGADOS POR ANTICIPADO	1.671.001.288,11	711.791.958,32	1.593.587.185,88	789.206.060,55	789.206.060,55	0,00
1.9.05.01	Seguros	173.400.449,14	262.850.687,00	315.549.382,74	120.701.753,40	120.701.753,40	0,00
1.9.05.05	Impresos, publicaciones, suscripciones y afiliaciones	70.709.502,42	448.941.271,32	115.037.803,14	404.612.970,60	404.612.970,60	0,00
1.9.05.13	Estudios y proyectos	0,00	0,00	0,00	0,00	0,00	0,00
1.9.05.14	Bienes y servicios	1.426.891.336,55	0,00	1.163.000.000,00	263.891.336,55	263.891.336,55	0,00
1.9.06	AVANCES Y ANTICIPOS ENTREGADOS	11.662.728.625,87	201.074.392,00	3.397.697.293,21	8.466.105.724,66	8.466.105.724,66	0,00
1.9.06.03	Avances para viáticos y gastos de viaje	0,00	1.074.392,00	1.074.392,00	0,00	0,00	0,00
1.9.06.04	Adquisici3n de bienes y servicios	11.662.728.625,87	200.000.000,00	3.396.622.901,21	8.466.105.724,66	8.466.105.724,66	0,00
1.9.08	RECURSOS ENTREGADOS EN ADMINISTRACI3N	47.002.341.351,95	42.018.414.783,08	35.088.513.078,11	53.932.243.056,92	53.932.243.056,92	0,00
1.9.08.01	En administraci3n	47.002.341.351,95	42.018.414.783,08	35.088.513.078,11	53.932.243.056,92	53.932.243.056,92	0,00
1.9.09	DEPOSITOS ENTREGADOS EN GARANTIAS	18.444.527,00	0,00	0,00	18.444.527,00	18.444.527,00	0,00
1.9.09.03	Dep3sitos judiciales	18.444.527,00	0,00	0,00	18.444.527,00	18.444.527,00	0,00
1.9.26	DERECHOS EN FIDEICOMISO	0,00	0,00	0,00	0,00	0,00	0,00
1.9.26.03	Fiducia mercantil - patrimonio aut3nomo	0,00	0,00	0,00	0,00	0,00	0,00
1.9.70	ACTIVOS INTANGIBLES	5.358.242.118,72	5.862.000,00	0,00	5.364.104.118,72	5.364.104.118,72	0,00
1.9.70.02	Marcas	0,00	0,00	0,00	0,00	0,00	0,00
1.9.70.07	Licencias	3.024.273.604,50	5.862.000,00	0,00	3.030.135.604,50	3.030.135.604,50	0,00
1.9.70.08	Softwares	2.333.968.514,22	0,00	0,00	2.333.968.514,22	2.333.968.514,22	0,00
1.9.70.10	Activos intangibles en fase de desarrollo	0,00	0,00	0,00	0,00	0,00	0,00
1.9.70.90	Otros activos intangibles	0,00	0,00	0,00	0,00	0,00	0,00
1.9.75	AMORTIZACI3N ACUMULADA DE ACTIVOS INTANGIBLES (CR)	-2.476.126.582,00	146.101.630,67	254.588.286,14	-2.584.613.237,47	-2.584.613.237,47	0,00
1.9.75.07	Licencias	-1.517.435.254,41	82.953.235,51	123.601.173,36	-1.558.083.192,26	-1.558.083.192,26	0,00
1.9.75.08	Softwares	-958.691.327,59	63.148.395,16	130.987.112,78	-1.026.530.045,21	-1.026.530.045,21	0,00
2	PASIVOS	12.083.511.897,73	84.338.544.946,71	85.761.825.679,82	13.606.792.630,84	6.486.837.454,84	7.019.955.176,00
2.4	CUENTAS POR PAGAR	2.173.886.069,48	77.264.382.756,71	79.188.835.920,79	4.108.339.224,56	4.108.339.224,56	0,00
2.4.01	ADQUISICION DE BIENES Y SERVICIOS NACIONALES	0,00	17.069.977.940,87	17.143.307.468,47	83.329.527,60	83.329.527,60	0,00
2.4.01.01	Bienes y servicios	0,00	5.849.082.621,49	5.932.412.149,09	83.329.527,60	83.329.527,60	0,00
2.4.01.02	Proyectos de inversion	0,00	11.210.895.319,38	11.210.895.319,38	0,00	0,00	0,00

2.4.07	RECURSOS A FAVOR DE TERCEROS	1.919.006.333,25	44.857.806.637,42	46.681.829.550,90	3.743.029.246,73	3.743.029.246,73	0,00
2.4.07.03	Impuestos	0,00	0,00	0,00	0,00	0,00	0,00
2.4.07.06	Cobro cartera de terceros	0,00	653.983.798,00	653.983.798,00	0,00	0,00	0,00
2.4.07.20	Recaudos por clasificar	1.910.858.366,80	44.142.655.931,42	45.742.377.098,90	3.510.579.534,28	3.510.579.534,28	0,00
2.4.07.22	Estampillas	8.147.966,45	61.166.908,00	285.468.654,00	232.449.712,45	232.449.712,45	0,00
2.4.07.90	Otros recursos a favor de terceros	0,00	0,00	0,00	0,00	0,00	0,00
2.4.24	DESCUENTO DE NOMINA	0,00	1.354.053.421,00	1.354.053.421,00	0,00	0,00	0,00
2.4.24.01	Aportes a fondos pensionales	0,00	61.816.400,00	61.816.400,00	0,00	0,00	0,00
2.4.24.02	Aportes a seguridad social en salud	0,00	131.688.500,00	131.688.500,00	0,00	0,00	0,00
2.4.24.05	Cooperativas	0,00	236.507.013,00	236.507.013,00	0,00	0,00	0,00
2.4.24.07	Libranzas	0,00	894.155.839,00	894.155.839,00	0,00	0,00	0,00
2.4.24.11	Embargos judiciales	0,00	24.085.669,00	24.085.669,00	0,00	0,00	0,00
2.4.24.13	Cuentas de ahorro para el fomento de la construcción (afc)	0,00	5.800.000,00	5.800.000,00	0,00	0,00	0,00
2.4.36	RETENCION EN LA FUENTE E IMPUESTO DE TIMBRE	254.879.676,23	812.586.823,00	839.687.547,00	281.980.400,23	281.980.400,23	0,00
2.4.36.02	Dividendos y participaciones	0,00	0,00	0,00	0,00	0,00	0,00
2.4.36.03	Pagado	24.613.982,23	29.395.000,00	4.785.143,00	4.125,23	4.125,23	0,00
2.4.36.04	Comisiones	440,00	0,00	0,00	440,00	440,00	0,00
2.4.36.05	Retenido	46.946.801,00	174.441.388,00	206.420.828,00	78.926.241,00	78.926.241,00	0,00
2.4.36.06	Pagado	13.851.550,00	28.570.000,00	17.229.063,00	2.510.613,00	2.510.613,00	0,00
2.4.36.08	Retenido	16.222.989,00	33.093.657,00	23.473.739,00	6.603.071,00	6.603.071,00	0,00
2.4.36.10	Pagos o abonos en cuenta en el exterior	1.485,00	0,00	0,00	1.485,00	1.485,00	0,00
2.4.36.15	Pagado (db)	10.056.519,00	31.843.173,00	28.872.825,00	7.086.171,00	7.086.171,00	0,00
2.4.36.25	Impuesto a las ventas retenido por compras	22.291.513,00	84.894.024,00	99.488.299,00	36.885.788,00	36.885.788,00	0,00
2.4.36.26	Pagado	31.304.471,00	206.337.239,00	259.623.717,00	84.590.949,00	84.590.949,00	0,00
2.4.36.27	Retenido	89.589.926,00	223.559.461,00	199.341.052,00	65.371.517,00	65.371.517,00	0,00
2.4.36.28	Retención de impuesto de industria y comercio por ventas	0,00	0,00	0,00	0,00	0,00	0,00
2.4.36.90	Otras retenciones	0,00	39.744,00	39.744,00	0,00	0,00	0,00
2.4.36.98	Impuesto de timbre	0,00	413.137,00	413.137,00	0,00	0,00	0,00
2.4.40	IMPUESTOS, CONTRIBUCIONES Y TASAS POR PAGAR	0,00	32.271.305,30	32.271.305,30	0,00	0,00	0,00
2.4.40.03	Impuesto predial unificado	0,00	0,00	0,00	0,00	0,00	0,00
2.4.40.16	Impuesto sobre vehículos automotores	0,00	2.868.054,00	2.868.054,00	0,00	0,00	0,00
2.4.40.24	Tasas	0,00	1.736.284,00	1.736.284,00	0,00	0,00	0,00
2.4.40.37	Impuesto sobre el servicio de alumbrado público	0,00	27.666.967,30	27.666.967,30	0,00	0,00	0,00
2.4.45	IMPUESTOS, CONTRIBUCIONES Y TASAS POR PAGAR	0,00	0,00	0,00	0,00	0,00	0,00
2.4.45.05	Impuesto predial unificado	0,00	0,00	0,00	0,00	0,00	0,00
2.4.90	OTRAS CUENTAS POR PAGAR	50,00	13.137.686.628,12	13.137.686.628,12	50,00	50,00	0,00
2.4.90.25	Suscripción de acciones o participaciones	0,00	0,00	0,00	0,00	0,00	0,00
2.4.90.26	Pagado	0,00	0,00	0,00	0,00	0,00	0,00
2.4.90.27	Viáticos y gastos de viaje	0,00	96.139.268,20	96.139.268,20	0,00	0,00	0,00
2.4.90.28	Seguros	0,00	0,00	0,00	0,00	0,00	0,00
2.4.90.32	Cheques no cobrados o por reclamar	0,00	0,00	0,00	0,00	0,00	0,00
2.4.90.34	Aportes a escuelas industriales, institutos técnicos y esap	0,00	53.170.000,00	53.170.000,00	0,00	0,00	0,00
2.4.90.40	Saldos a favor de beneficiarios	0,00	1.450.951.749,22	1.450.951.749,22	0,00	0,00	0,00
2.4.90.50	Aportes al icbf y sena	0,00	123.923.700,00	123.923.700,00	0,00	0,00	0,00
2.4.90.51	Servicios públicos	0,00	663.998.044,67	663.998.044,67	0,00	0,00	0,00
2.4.90.58	Arrendamiento operativo	0,00	698.152.979,04	698.152.979,04	0,00	0,00	0,00
2.4.90.54	Honorarios	0,00	1.113.914.466,00	1.113.914.466,00	0,00	0,00	0,00
2.4.90.55	Servicios	50,00	8.937.436.420,99	8.937.436.420,99	50,00	50,00	0,00
2.6	OBLIGACIONES LABORALES Y DE SEGURIDAD SOCIAL INTEGRAL	9.909.626.838,25	7.084.162.191,00	6.672.989.759,03	9.398.453.406,28	2.378.498.230,28	7.019.955.176,00
2.5.11	BENEFICIOS A LOS EMPLEADOS A CORTO PLAZO	2.846.501.369,25	6.942.980.044,00	6.665.928.840,03	2.268.450.165,28	2.268.450.165,28	0,00
2.5.11.01	Nómina por pagar	0,00	3.420.437.636,91	3.420.437.636,91	0,00	0,00	0,00
2.5.11.02	Cesantías	0,00	391.132.501,00	391.132.501,00	0,00	0,00	0,00
2.5.11.04	Vacaciones	0,00	5.589.866,00	5.589.866,00	0,00	0,00	0,00
2.5.11.05	Prima de vacaciones	222.281.563,59	215.556.288,00	215.556.288,00	222.281.563,59	222.281.563,59	0,00
2.5.11.06	Prima de servicios	1.667.041.002,77	729.871.407,00	59.046.554,85	996.216.150,62	996.216.150,62	0,00
2.5.11.07	Prima de navidad	677.373.564,96	32.386.055,00	306.962.290,32	951.949.800,28	951.949.800,28	0,00
2.5.11.09	Bonificaciones	78.805.237,93	91.813.449,53	111.010.862,39	98.002.650,79	98.002.650,79	0,00
2.5.11.10	Otras primas	0,00	1.241.110.567,56	1.241.110.567,56	0,00	0,00	0,00
2.5.11.11	Aportes a riesgos laborales	0,00	83.711.400,00	83.711.400,00	0,00	0,00	0,00


2.5.11.13	Remuneración por servicios técnicos	0,00	0,00	0,00	0,00	0,00	0,00
2.5.11.15	Capacitación, bienestar social y estímulos	0,00	0,00	0,00	0,00	0,00	0,00
2.5.11.22	Aportes a fondos pensionales - empleador	0,00	447.276.900,00	447.276.900,00	0,00	0,00	0,00
2.5.11.23	Aportes a seguridad social en salud - empleador	0,00	214.518.573,00	214.518.573,00	0,00	0,00	0,00
2.5.11.24	Aportes a cajas de compensación familiar	0,00	69.575.400,00	69.575.400,00	0,00	0,00	0,00
2.5.12	BENEFICIOS A LOS EMPLEADOS A LARGO PLAZO	7.264.124.469,00	141.182.147,00	7.060.919,00	7.130.003.241,00	110.048.065,00	7.019.955.176,00
2.5.12.02	Primas	6.010.684.515,00	110.048.065,00	0,00	5.900.636.450,00	110.048.065,00	5.790.588.385,00
2.5.12.04	Cesantías retroactivas	1.253.439.954,00	31.134.082,00	7.060.919,00	1.229.366.791,00	0,00	1.229.366.791,00
2.5.13	BENEFICIOS POR TERMINACIÓN DEL VÍNCULO LABORAL O CONTRACTUAL	0,00	0,00	0,00	0,00	0,00	0,00
2.5.13.90	Otros beneficios por terminación del vínculo laboral o contractual	0,00	0,00	0,00	0,00	0,00	0,00
2.9	OTROS PASIVOS	0,00	815.570,00	815.570,00	0,00	0,00	0,00
2.9.90	OTROS PASIVOS DIFERIDOS	0,00	815.570,00	815.570,00	0,00	0,00	0,00
2.9.90.02	Ingreso diferido por transferencias condicionadas	0,00	815.570,00	815.570,00	0,00	0,00	0,00
3	PATRIMONIO	450.393.988.715,43	1.825.092.160,03	1.825.092.160,03	450.393.988.715,43	0,00	450.393.988.715,43
3.1	HACIENDA PUBLICA	450.393.988.715,43	1.825.092.160,03	1.825.092.160,03	450.393.988.715,43	0,00	450.393.988.715,43
3.1.05	CAPITAL FISCAL	277.299.013.255,60	0,00	0,00	277.299.013.255,60	0,00	277.299.013.255,60
3.1.05.06	Capital fiscal nación	277.299.013.255,60	0,00	0,00	277.299.013.255,60	0,00	277.299.013.255,60
3.1.09	RESULTADOS DE EJERCICIOS ANTERIORES	173.094.975.459,83	1.825.092.160,03	1.825.092.160,03	173.094.975.459,83	0,00	173.094.975.459,83
3.1.09.01	Utilidad o excedentes acumulados	253.665.111.306,72	435.395.960,01	1.389.696.200,02	254.619.411.546,73	0,00	254.619.411.546,73
3.1.09.02	Pérdidas o déficits acumulados	-80.570.135.846,89	1.389.696.200,02	435.395.960,01	-81.524.436.086,90	0,00	-81.524.436.086,90
3.1.10	RESULTADO DEL EJERCICIO	0,00	0,00	0,00	0,00	0,00	0,00
3.1.10.01	Utilidad o excedente del Ejercicio	0,00	0,00	0,00	0,00	0,00	0,00
3.1.10.02	Pérdida o déficit del ejercicio	0,00	0,00	0,00	0,00	0,00	0,00
4	INGRESOS	98.677.048.866,61	10.080.088.918,08	63.581.667.603,87	162.178.627.642,40	0,00	152.178.627.642,40
4.1	INGRESOS FISCALES	92.869.327.304,71	896.750.983,50	43.676.047.965,33	135.649.624.286,54	0,00	135.649.624.286,54
4.1.10	NO TRIBUTARIOS	92.946.315.912,08	814.251.315,00	43.676.707.965,33	135.807.772.562,41	0,00	135.807.772.562,41
4.1.10.01	Tasas	83.793.939.405,00	623.048.830,00	38.542.911.220,00	121.713.801.795,00	0,00	121.713.801.795,00
4.1.10.02	Multas	323.622.388,00	0,00	202.385.870,00	526.008.258,00	0,00	526.008.258,00
4.1.10.03	Intereses	588.211.171,00	5.854.485,00	36.729.512,00	619.086.198,00	0,00	619.086.198,00
4.1.10.17	Formularios y especies valoradas	0,00	0,00	0,00	0,00	0,00	0,00
4.1.10.46	Licencias	8.240.542.948,08	185.348.000,00	4.893.681.363,33	12.948.876.311,41	0,00	12.948.876.311,41
4.1.95	DEVOLUCIONES Y DESCUENTOS (DB)	-76.988.607,37	81.499.668,50	340.000,00	-158.148.275,87	0,00	-158.148.275,87
4.1.95.02	Contribuciones, tasas e ingresos no tributarios	-76.988.607,37	81.499.668,50	340.000,00	-158.148.275,87	0,00	-158.148.275,87
4.2	VENTA DE BIENES	0,00	0,00	0,00	0,00	0,00	0,00
4.2.10	BIENES COMERCIALIZADOS	0,00	0,00	0,00	0,00	0,00	0,00
4.2.10.02	Impresos y publicaciones	0,00	0,00	0,00	0,00	0,00	0,00
4.2.10.04	Impresos y publicaciones	0,00	0,00	0,00	0,00	0,00	0,00
4.2.95	DEVOLUCIONES, REBAJAS Y DESCUENTOS EN VENTA DE BIENES (DB)	0,00	0,00	0,00	0,00	0,00	0,00
4.2.95.02	Bienes comercializados	0,00	0,00	0,00	0,00	0,00	0,00
4.3	VENTA DE SERVICIOS	125.256.486,87	83.936,58	65.427.044,21	190.599.594,60	0,00	190.599.594,60
4.3.90	OTROS SERVICIOS	126.916.155,05	0,00	65.427.044,21	191.343.199,26	0,00	191.343.199,26
4.3.90.90	Otros servicios	125.916.155,05	0,00	65.427.044,21	191.343.199,26	0,00	191.343.199,26
4.3.95	DEVOLUCIONES, REBAJAS Y DESCUENTOS EN VENTA DE SERVICIOS (DB)	-659.668,18	83.936,58	0,00	-743.604,76	0,00	-743.604,76
4.3.95.90	Otros servicios	-659.668,18	83.936,58	0,00	-743.604,76	0,00	-743.604,76
4.4	TRANSFERENCIAS Y SUBVENCIONES	2.165.530.564,35	9.176.959.909,00	10.107.034.272,22	3.095.604.927,57	0,00	3.095.604.927,57
4.4.28	OTRAS TRANSFERENCIAS	2.165.530.564,35	9.176.959.909,00	10.107.034.272,22	3.095.604.927,57	0,00	3.095.604.927,57
4.4.28.02	Para proyectos de inversión	0,00	0,00	0,00	0,00	0,00	0,00
4.4.28.03	Para gastos de funcionamiento	0,00	9.176.959.909,00	9.176.959.909,00	0,00	0,00	0,00
4.4.28.07	Bienes recibidos sin contraprestación	1.640.526.271,87	0,00	67.418.463,22	1.707.944.735,09	0,00	1.707.944.735,09
4.4.28.09	Bienes declarados a favor de la nación	140.000.000,00	0,00	12.655.900,00	152.655.900,00	0,00	152.655.900,00
4.4.28.29	Bienes, derechos y recursos en efectivo procedentes de empresas públicas	0,00	0,00	850.000.000,00	850.000.000,00	0,00	850.000.000,00
4.4.28.30	Bienes, derechos y recursos en efectivo procedentes del sector privado	113.366.742,48	0,00	0,00	113.366.742,48	0,00	113.366.742,48
4.4.28.90	Otras transferencias	271.637.550,00	0,00	0,00	271.637.550,00	0,00	271.637.550,00
4.7	OPERACIONES INTERSTITUCIONALES	0,00	0,00	0,00	0,00	0,00	0,00
4.7.05	FONDOS RECIBIDOS	0,00	0,00	0,00	0,00	0,00	0,00
4.7.05.08	Funcionamiento	0,00	0,00	0,00	0,00	0,00	0,00
4.7.20	OPERACIONES DE ENLACE	0,00	0,00	0,00	0,00	0,00	0,00
4.7.20.80	Recaudos	0,00	0,00	0,00	0,00	0,00	0,00
4.7.20.81	Devoluciones de ingreso	0,00	0,00	0,00	0,00	0,00	0,00


4.8	OTROS INGRESOS	3.516.934.500,68	7.294.089,00	9.733.168.322,11	13.242.798.733,79	0,00	13.242.798.733,79
4.8.02	FINANCIEROS	10.893.982,17	6.005.188,00	13.154.174,50	18.042.968,67	0,00	18.042.968,67
4.8.02.01	Intereses sobre depósitos en instituciones financieras	0,00	0,00	0,00	0,00	0,00	0,00
4.8.02.32	Rendimientos sobre recursos entregados en administración	10.893.982,17	0,00	7.148.986,50	18.042.968,67	0,00	18.042.968,67
4.8.02.33	Intereses de mora	0,00	6.005.188,00	6.005.188,00	0,00	0,00	0,00
4.8.02.90	Otros ingresos financieros	0,00	0,00	0,00	0,00	0,00	0,00
4.8.06	AJUSTE POR DIFERENCIA EN CAMBIO	55.735.163,10	1.288.901,00	11.211.103,80	65.657.365,90	0,00	65.657.365,90
4.8.06.12	Adquisición de bienes y servicios nacionales	0,00	0,00	0,00	0,00	0,00	0,00
4.8.06.13	Adquisición de bienes y servicios del exterior	55.735.163,10	1.288.901,00	11.211.103,80	65.657.365,90	0,00	65.657.365,90
4.8.08	INGRESOS DIVERSOS	3.450.305.355,41	0,00	9.708.793.043,81	13.159.098.399,22	0,00	13.159.098.399,22
4.8.08.15	Fotocopias	0,00	0,00	0,00	0,00	0,00	0,00
4.8.08.17	Arrendamiento operativo	0,00	0,00	0,00	0,00	0,00	0,00
4.8.08.25	Sobrantes	337.921.412,97	0,00	315.642.762,81	653.564.175,78	0,00	653.564.175,78
4.8.08.26	Recuperaciones	27.864.943,44	0,00	174.729.754,00	202.594.697,44	0,00	202.594.697,44
4.8.08.27	Aprovechamientos	0,00	0,00	0,00	0,00	0,00	0,00
4.8.08.28	Indemnizaciones	58.777.001,00	0,00	269.132.654,00	327.909.655,00	0,00	327.909.655,00
4.8.08.48	Servicios de seguridad y escolta	0,00	0,00	0,00	0,00	0,00	0,00
4.8.08.90	Otros ingresos diversos	3.025.741.998,00	0,00	8.949.287.873,00	11.975.029.871,00	0,00	11.975.029.871,00
4.8.30	REVERSIÓN DE LAS PÉRDIDAS POR DETERIORO DE VALOR	0,00	0,00	0,00	0,00	0,00	0,00
4.8.30.02	Cuentas por cobrar	0,00	0,00	0,00	0,00	0,00	0,00
5	GASTOS	48.875.654.981,75	51.863.752.954,30	25.719.840.309,20	75.019.567.626,85	0,00	75.019.567.626,85
5.1	DE ADMINISTRACIÓN Y OPERACIÓN	39.827.543.578,27	31.280.889.548,16	8.845.271.721,16	62.263.161.405,27	0,00	62.263.161.405,27
5.1.01	SUELDOS Y SALARIOS	5.042.977.104,79	3.688.708.835,31	1.160.783.027,00	7.570.902.913,10	0,00	7.570.902.913,10
5.1.01.01	Sueldos	4.167.782.539,00	3.120.421.667,00	1.053.131.240,00	6.235.072.966,00	0,00	6.235.072.966,00
5.1.01.19	Bonificaciones	149.326.351,79	90.350.163,31	14.317.930,00	225.358.585,10	0,00	225.358.585,10
5.1.01.23	Auxilio de transporte	139.938.521,00	98.420.639,00	32.030.938,00	206.328.222,00	0,00	206.328.222,00
5.1.01.57	Partida de alimentación soldados y orden público	213.676.270,00	144.936.753,00	36.222.150,00	322.390.873,00	0,00	322.390.873,00
5.1.01.59	Subsidio de vivienda	287.777.647,00	168.427.626,00	0,00	456.205.273,00	0,00	456.205.273,00
5.1.01.60	Subsidio de alimentación	84.475.776,00	66.151.987,00	25.080.769,00	125.546.994,00	0,00	125.546.994,00
5.1.02	CONTRIBUCIONES IMPUTADAS	1.160.924.713,00	860.672.727,00	287.917.069,00	1.733.680.371,00	0,00	1.733.680.371,00
5.1.02.02	Subsidio familiar	1.160.924.713,00	860.672.727,00	287.917.069,00	1.733.680.371,00	0,00	1.733.680.371,00
5.1.02.03	Indemnizaciones	0,00	0,00	0,00	0,00	0,00	0,00
5.1.02.04	Gastos médicos y drogas	0,00	0,00	0,00	0,00	0,00	0,00
5.1.03	CONTRIBUCIONES EFECTIVAS	1.313.961.834,00	757.748.973,00	84.696.657,00	1.987.014.150,00	0,00	1.987.014.150,00
5.1.03.02	Aportes a cajas de compensación familiar	100.245.300,00	69.575.400,00	7.739.000,00	162.081.700,00	0,00	162.081.700,00
5.1.03.03	Cotizaciones a seguridad social en salud	387.981.234,00	214.518.573,00	21.437.407,00	581.062.400,00	0,00	581.062.400,00
5.1.03.05	Cotizaciones a riesgos laborales	295.376.300,00	170.088.600,00	10.239.300,00	455.225.600,00	0,00	455.225.600,00
5.1.03.06	Cotizaciones a entidades administradoras del régimen de prima media	271.019.300,00	166.768.200,00	33.506.250,00	404.281.250,00	0,00	404.281.250,00
5.1.03.07	Cotizaciones a entidades administradoras del régimen de ahorro individual	259.339.700,00	136.798.200,00	11.774.700,00	384.363.200,00	0,00	384.363.200,00
5.1.04	APORTES SOBRE LA NÓMINA	255.089.000,00	177.093.700,00	19.356.100,00	412.826.600,00	0,00	412.826.600,00
5.1.04.01	Aportes al icbf	152.928.100,00	106.180.600,00	11.604.800,00	247.503.900,00	0,00	247.503.900,00
5.1.04.02	Aportes al sena	25.565.900,00	17.743.100,00	1.939.600,00	41.369.400,00	0,00	41.369.400,00
5.1.04.03	Aportes a la esap	25.565.900,00	17.743.100,00	1.939.600,00	41.369.400,00	0,00	41.369.400,00
5.1.04.04	Aportes a escuelas industriales e institutos técnicos	51.029.100,00	35.426.900,00	3.872.100,00	82.583.900,00	0,00	82.583.900,00
5.1.07	PRESTACIONES SOCIALES	4.775.290.305,19	2.646.908.582,72	701.244.058,00	6.720.954.829,91	0,00	6.720.954.829,91
5.1.07.01	Vacaciones	0,00	5.589.866,00	0,00	5.589.866,00	0,00	5.589.866,00
5.1.07.02	Cesantías	672.614.854,00	391.132.501,00	60.887.388,00	1.002.859.967,00	0,00	1.002.859.967,00
5.1.07.04	Prima de vacaciones	421.645.783,54	215.556.288,00	11.351.811,00	625.850.260,54	0,00	625.850.260,54
5.1.07.05	Prima de navidad	549.645.996,35	306.962.290,32	3.008.731,00	853.599.555,67	0,00	853.599.555,67
5.1.07.06	Prima de servicios	584.082.970,02	59.046.554,85	82.142.627,00	560.986.897,87	0,00	560.986.897,87
5.1.07.07	Bonificación especial de recreación	49.163.063,36	27.012.681,55	769.233,00	75.406.511,91	0,00	75.406.511,91
5.1.07.08	Cesantías retroactivas	0,00	3.926.837,00	0,00	3.926.837,00	0,00	3.926.837,00
5.1.07.90	Otras primas	2.206.595.168,00	1.637.274.464,00	543.084.268,00	3.300.785.364,00	0,00	3.300.785.364,00
5.1.07.95	Otras prestaciones sociales	291.542.469,92	407.100,00	0,00	291.949.569,92	0,00	291.949.569,92
5.1.08	GASTOS DE PERSONAL DIVERSOS	22.243.523,50	221.650.508,04	5.391.178,00	238.502.853,54	0,00	238.502.853,54
5.1.08.01	Remuneración por servicios técnicos	0,00	0,00	0,00	0,00	0,00	0,00
5.1.08.03	Capacitación, bienestar social y estímulos	22.243.523,50	221.650.508,04	5.391.178,00	238.502.853,54	0,00	238.502.853,54
5.1.08.04	Dotación y suministro a trabajadores	0,00	0,00	0,00	0,00	0,00	0,00
5.1.08.05	Gastos deportivos y de recreación	0,00	0,00	0,00	0,00	0,00	0,00


5.1.08.07	Gastos de viaje	0,00	0,00	0,00	0,00	0,00	0,00
5.1.08.10	Viáticos	0,00	0,00	0,00	0,00	0,00	0,00
5.1.08.12	Ajuste beneficios a los empleados a largo plazo	0,00	0,00	0,00	0,00	0,00	0,00
5.1.08.90	Otros gastos de personal diversos	0,00	0,00	0,00	0,00	0,00	0,00
5.1.11	GENERALES	26.369.087.157,72	22.887.337.636,79	6.571.520.007,16	42.684.904.687,35	0,00	42.684.904.687,35
5.1.11.01	Moldes y troqueles	0,00	0,00	0,00	0,00	0,00	0,00
5.1.11.02	Material quirúrgico	19.224.474,66	571.928,07	0,00	19.796.402,73	0,00	19.796.402,73
5.1.11.03	Elementos de lencería y ropería	44.466.748,77	381.269,14	0,00	44.848.017,91	0,00	44.848.017,91
5.1.11.04	Loza y cristalería	1.864.195,41	0,00	0,00	1.864.195,41	0,00	1.864.195,41
5.1.11.06	Estudios y proyectos	0,00	0,00	0,00	0,00	0,00	0,00
5.1.11.12	Obras y mejoras en propiedad ajena	381.079.443,06	0,00	0,00	381.079.443,06	0,00	381.079.443,06
5.1.11.13	Vigilancia y seguridad	709.724.691,76	850.539.077,15	0,00	1.560.263.768,91	0,00	1.560.263.768,91
5.1.11.14	Materiales y suministros	3.232.394.339,00	1.775.440.183,94	61.701.023,35	4.946.133.499,59	0,00	4.946.133.499,59
5.1.11.15	Mantenimiento	2.657.745.996,67	5.163.972.693,71	1.379.458.678,34	6.442.260.012,04	0,00	6.442.260.012,04
5.1.11.16	Reparaciones	0,00	0,00	0,00	0,00	0,00	0,00
5.1.11.17	Servicios públicos	1.927.375.924,32	1.978.327.027,60	1.410.761.306,10	2.494.941.645,82	0,00	2.494.941.645,82
5.1.11.18	Arrendamiento operativo	1.493.408.244,46	757.687.910,04	172.047.106,36	2.079.049.048,14	0,00	2.079.049.048,14
5.1.11.19	Viáticos y gastos de viaje	575.027.878,39	230.033.200,20	355.605,00	804.705.473,59	0,00	804.705.473,59
5.1.11.20	publicidad y propaganda	0,00	0,00	0,00	0,00	0,00	0,00
5.1.11.21	Impresos, publicaciones, suscripciones y afiliaciones	792.888.517,83	195.012.176,34	13.566.633,00	974.334.061,17	0,00	974.334.061,17
5.1.11.22	Fotocopias	0,00	1.951.124,00	1.951.124,00	0,00	0,00	0,00
5.1.11.23	Comunicaciones y transporte	830.280.837,00	951.075.950,05	59.080.908,00	1.722.275.879,05	0,00	1.722.275.879,05
5.1.11.25	Seguros generales	1.059.446.250,86	543.522.540,74	262.850.687,00	1.340.118.104,60	0,00	1.340.118.104,60
5.1.11.31	Materiales de educación	0,00	0,00	0,00	0,00	0,00	0,00
5.1.11.32	Diseños y estudios	0,00	512.362.570,30	512.362.570,30	0,00	0,00	0,00
5.1.11.36	Implementos deportivos	19.399,38	0,00	0,00	19.399,38	0,00	19.399,38
5.1.11.37	Eventos culturales	0,00	0,00	0,00	0,00	0,00	0,00
5.1.11.44	Apoyo a operaciones militares y de policía	0,00	0,00	0,00	0,00	0,00	0,00
5.1.11.46	Combustibles y lubricantes	1.847.345.316,13	1.085.857.549,85	14.866.231,29	2.918.336.634,69	0,00	2.918.336.634,69
5.1.11.47	Servicios portuarios y aeroportuarios	0,00	0,00	0,00	0,00	0,00	0,00
5.1.11.49	Servicios de aseo, cafetería, restaurante y lavandería	644.231.976,94	1.567.624.095,00	993.177.035,15	1.218.679.036,79	0,00	1.218.679.036,79
5.1.11.50	Procesamiento de información	0,00	0,00	0,00	0,00	0,00	0,00
5.1.11.51	Gastos por control de calidad	0,00	0,00	0,00	0,00	0,00	0,00
5.1.11.54	Organización de eventos	1.322.306,00	2.643.334,00	0,00	3.965.640,00	0,00	3.965.640,00
5.1.11.55	Elementos de aseo, lavandería y cafetería	16.848.373,60	5.317.974,84	0,00	22.166.348,44	0,00	22.166.348,44
5.1.11.56	Bodegaje	0,00	0,00	0,00	0,00	0,00	0,00
5.1.11.58	Videos	0,00	0,00	0,00	0,00	0,00	0,00
5.1.11.59	Licencias	0,00	0,00	0,00	0,00	0,00	0,00
5.1.11.64	Gastos legales	0,00	0,00	0,00	0,00	0,00	0,00
5.1.11.65	Intangibles	237.568.561,98	525.059.417,49	464.203.432,50	298.424.546,97	0,00	298.424.546,97
5.1.11.73	Interventorías, auditorías y evaluaciones	0,00	15.729.826,00	0,00	15.729.826,00	0,00	15.729.826,00
5.1.11.78	Comisiones	274.008.492,00	103.208.844,00	0,00	377.217.336,00	0,00	377.217.336,00
5.1.11.79	Honorarios	3.171.431.721,75	2.193.507.197,93	163.403.136,00	5.201.535.783,68	0,00	5.201.535.783,68
5.1.11.80	Servicios	6.411.127.072,75	4.279.802.653,79	1.041.499.380,77	9.649.430.345,77	0,00	9.649.430.345,77
5.1.11.83	Servicios de telecomunicaciones, transmisión y suministro de información	0,00	20.235.150,00	20.235.150,00	0,00	0,00	0,00
5.1.11.90	Otros gastos generales	40.256.395,00	127.473.842,61	0,00	167.730.237,61	0,00	167.730.237,61
5.1.20	IMPUESTOS, CONTRIBUCIONES Y TASAS	887.969.940,07	40.768.685,30	14.363.625,00	914.375.000,37	0,00	914.375.000,37
5.1.20.01	Impuesto predial unificado	794.916.463,00	0,00	0,00	794.916.463,00	0,00	794.916.463,00
5.1.20.10	Tasas	13.414.316,00	1.736.284,00	0,00	15.150.600,00	0,00	15.150.600,00
5.1.20.11	Impuesto sobre vehículos automotores	1.330.936,00	2.868.054,00	0,00	4.198.990,00	0,00	4.198.990,00
5.1.20.12	Impuesto de registro	0,00	0,00	0,00	0,00	0,00	0,00
5.1.20.17	Intereses de mora	0,00	0,00	0,00	0,00	0,00	0,00
5.1.20.24	Gravamen a los movimientos financieros	0,00	0,00	0,00	0,00	0,00	0,00
5.1.20.27	Licencias	0,00	0,00	0,00	0,00	0,00	0,00
5.1.20.34	Sobretasa ambiental	36.926.870,00	0,00	0,00	36.926.870,00	0,00	36.926.870,00
5.1.20.35	Estampillas	0,00	0,00	0,00	0,00	0,00	0,00
5.1.20.36	Impuesto sobre el servicio de alumbrado público	41.381.355,07	36.164.347,30	14.363.625,00	63.182.077,37	0,00	63.182.077,37
5.1.20.90	Otros impuestos, contribuciones y tasas	0,00	0,00	0,00	0,00	0,00	0,00
5.3	DETERIORO, DEPRECIACIONES, AMORTIZACIONES Y PROVISIONES	7.254.763.451,94	3.007.924.427,38	597.843.198,12	9.664.844.681,20	0,00	9.664.844.681,20


5.3.47	DETERIORO DE CUENTAS POR COBRAR	0,00	0,00	0,00	0,00	0,00	0,00
5.3.47.14	Contribuciones, tasas e ingresos no tributarios	0,00	0,00	0,00	0,00	0,00	0,00
5.3.60	DEPRECIACIÓN DE PROPIEDADES, PLANTA Y EQUIPO	6.678.576.477,86	2.753.336.141,24	451.741.567,45	8.980.171.051,65	0,00	8.980.171.051,65
5.3.60.01	Edificaciones	753.321.885,34	368.974.508,19	1.509.948,28	1.120.786.445,25	0,00	1.120.786.445,25
5.3.60.02	Plantas, ductos y túneles	28.011.893,99	15.237.149,64	0,00	43.249.043,63	0,00	43.249.043,63
5.3.60.03	Redes, líneas y cables	24.104.158,08	12.052.079,06	0,00	36.156.237,14	0,00	36.156.237,14
5.3.60.04	Maquinaria y equipo	419.312.355,08	117.448.610,58	4.719.286,27	532.041.679,39	0,00	532.041.679,39
5.3.60.05	Equipo médico y científico	329.823.866,68	125.900.193,49	22.866.497,74	432.857.562,43	0,00	432.857.562,43
5.3.60.06	Muebles, enseres y equipo de oficina	270.853.322,52	108.978.159,38	11.986.901,79	367.844.580,11	0,00	367.844.580,11
5.3.60.07	Equipos de comunicación y computación	3.766.621.728,25	1.633.015.660,16	339.098.907,92	5.060.538.480,49	0,00	5.060.538.480,49
5.3.60.08	Equipos de transporte, tracción y elevación	658.975.366,96	239.200.050,42	9.340.488,50	888.834.928,88	0,00	888.834.928,88
5.3.60.09	Equipos de comedor, cocina, despensa y hotelería	17.981.221,81	2.441.924,69	200.551,50	20.222.595,00	0,00	20.222.595,00
5.3.60.13	Bienes muebles en bodega	387.041.391,33	101.361.372,99	40.401.643,01	448.001.121,31	0,00	448.001.121,31
5.3.60.14	Propiedades, planta y equipo en mantenimiento	0,00	0,00	0,00	0,00	0,00	0,00
5.3.60.15	Propiedades, planta y equipo no explotados	22.529.287,82	28.726.432,64	21.617.342,44	29.638.378,02	0,00	29.638.378,02
5.3.66	AMORTIZACIÓN DE ACTIVOS INTANGIBLES	576.186.974,08	254.588.286,14	146.101.630,67	684.673.629,55	0,00	684.673.629,55
5.3.66.05	Licencias	278.127.951,30	123.601.173,36	82.953.235,51	318.775.889,15	0,00	318.775.889,15
5.3.66.06	Softwares	298.059.022,78	130.987.112,78	63.148.395,16	365.897.740,40	0,00	365.897.740,40
5.4	TRANSFERENCIAS Y SUBVENCIONES	284.123.968,60	4.292.659,28	0,00	288.416.627,88	0,00	288.416.627,88
5.4.23	OTRAS TRANSFERENCIAS	284.123.968,60	4.292.659,28	0,00	288.416.627,88	0,00	288.416.627,88
5.4.23.07	Bienes entregados sin contraprestación	284.123.968,60	4.292.659,28	0,00	288.416.627,88	0,00	288.416.627,88
5.4.23.90	Otras transferencias	0,00	0,00	0,00	0,00	0,00	0,00
5.4.24	SUBVENCIONES	0,00	0,00	0,00	0,00	0,00	0,00
5.4.24.09	Subvención por programas con el sector no* financiero bajo control extranjero	0,00	0,00	0,00	0,00	0,00	0,00
5.7	OPERACIONES INTERSTITUCIONALES	352.901.513,63	110.176.989,57	1.487.051,72	461.591.451,48	0,00	461.591.451,48
5.7.05	FONDOS ENTREGADOS	0,00	0,00	0,00	0,00	0,00	0,00
5.7.05.08	Funcionamiento	0,00	0,00	0,00	0,00	0,00	0,00
5.7.20	OPERACIONES DE ENLACE	352.901.513,63	110.176.989,57	1.487.051,72	461.591.451,48	0,00	461.591.451,48
5.7.20.80	Recaudos	352.901.513,63	110.176.989,57	1.487.051,72	461.591.451,48	0,00	461.591.451,48
5.8	OTROS GASTOS	1.166.322.469,31	8.914.293.919,91	7.729.062.928,20	2.341.553.461,02	0,00	2.341.553.461,02
5.8.02	COMISIONES	0,00	33.054.365,93	0,00	33.054.365,93	0,00	33.054.365,93
5.8.02.37	Comisiones sobre recursos entregados en administración	0,00	33.054.365,93	0,00	33.054.365,93	0,00	33.054.365,93
5.8.02.40	Comisiones servicios financieros	0,00	0,00	0,00	0,00	0,00	0,00
5.8.03	AJUSTE POR DIFERENCIA EN CAMBIO	0,00	0,00	0,00	0,00	0,00	0,00
5.8.03.12	Adquisición de bienes y servicios nacionales	0,00	0,00	0,00	0,00	0,00	0,00
5.8.04	FINANCIEROS	0,00	0,00	0,00	0,00	0,00	0,00
5.8.04.23	Pérdida por baja en cuentas de cuentas por cobrar	0,00	0,00	0,00	0,00	0,00	0,00
5.8.90	GASTOS DIVERSOS	1.148.235.069,31	1.148.752.753,36	0,00	2.296.987.822,67	0,00	2.296.987.822,67
5.8.90.19	Pérdida por baja en cuentas de activos no financieros	941.235.069,31	1.148.752.753,36	0,00	2.089.987.822,67	0,00	2.089.987.822,67
5.8.90.23	Aportes en organismos internacionales	207.000.000,00	0,00	0,00	207.000.000,00	0,00	207.000.000,00
5.8.90.90	Otros gastos diversos	0,00	0,00	0,00	0,00	0,00	0,00
5.8.93	DEVOLUCIONES Y DESCUENTOS INGRESOS FISCALES	8.087.400,00	3.387.500,00	0,00	11.474.900,00	0,00	11.474.900,00
5.8.93.01	Contribuciones, tasas e ingresos no tributarios	8.087.400,00	3.387.500,00	0,00	11.474.900,00	0,00	11.474.900,00
5.8.94	DEVOLUCIONES, REBAJAS Y DESCUENTOS EN VENTA DE BIENES	0,00	0,00	0,00	0,00	0,00	0,00
5.8.94.01	Bienes comercializados	0,00	0,00	0,00	0,00	0,00	0,00
5.8.95	DEVOLUCIONES, REBAJAS Y DESCUENTOS EN VENTA DE SERVICIOS	0,00	36.372,42	0,00	36.372,42	0,00	36.372,42
5.8.95.16	Otros servicios	0,00	36.372,42	0,00	36.372,42	0,00	36.372,42
5.8.97	COSTOS Y GASTOS POR DISTRIBUIR	0,00	7.729.062.928,20	7.729.062.928,20	0,00	0,00	0,00
5.8.97.01	Bienes producidos	0,00	3.858.290,00	3.858.290,00	0,00	0,00	0,00
5.8.97.23	Servicios	0,00	7.725.204.638,20	7.725.204.638,20	0,00	0,00	0,00
5.9	CIERRE DE INGRESOS, GASTOS Y COSTOS	0,00	0,00	0,00	0,00	0,00	0,00
5.9.05	CIERRE DE INGRESOS, GASTOS Y COSTOS	0,00	0,00	0,00	0,00	0,00	0,00
5.9.05.01	Cierre de ingresos, gastos y costos	0,00	0,00	0,00	0,00	0,00	0,00
6	COSTOS DE VENTAS	0,00	711.666.579,00	0,00	711.666.579,00	0,00	711.666.579,00
6.3	COSTO DE VENTAS DE SERVICIOS	0,00	711.666.579,00	0,00	711.666.579,00	0,00	711.666.579,00
6.3.90	OTROS SERVICIOS	0,00	711.666.579,00	0,00	711.666.579,00	0,00	711.666.579,00
6.3.90.07	Servicios de investigación científica y tecnológica	0,00	711.666.579,00	0,00	711.666.579,00	0,00	711.666.579,00
7	COSTOS DE TRANSFORMACION	0,00	8.546.175.410,00	8.546.175.410,00	0,00	0,00	0,00
7.9	OTROS SERVICIOS	0,00	8.546.175.410,00	8.546.175.410,00	0,00	0,00	0,00

7.9.06	SERVICIOS DE INVESTIGACIÓN CIENTÍFICA Y TECNOLÓGICA	0,00	8.546.175.410,00	8.546.175.410,00	0,00	0,00	0,00
7.9.06.01	Materiales	125.021,00	0,00	0,00	125.021,00	0,00	125.021,00
7.9.06.02	Generales	4.434.018.988,30	3.404.585.413,03	0,00	7.838.604.401,33	0,00	7.838.604.401,33
7.9.06.03	Sueldos y salarios	551.433.808,00	921.564.781,00	628.277.517,00	844.721.072,00	0,00	844.721.072,00
7.9.06.04	Contribuciones imputadas	143.897.437,00	72.077.331,00	0,00	215.974.768,00	0,00	215.974.768,00
7.9.06.05	Contribuciones efectivas	134.029.912,00	73.586.757,00	0,00	207.616.669,00	0,00	207.616.669,00
7.9.06.06	Aportes sobre la nómina	29.910.900,00	19.356.100,00	0,00	49.267.000,00	0,00	49.267.000,00
7.9.06.07	Depreciación y amortización	2.625.219.778,73	1.554.517.574,73	11.566.079,19	4.168.171.274,27	0,00	4.168.171.274,27
7.9.06.08	Impuestos	91.739.686,00	0,00	0,00	91.739.686,00	0,00	91.739.686,00
7.9.06.09	Prestaciones sociales	401.635.968,00	918.176.072,00	625.053.877,00	694.758.163,00	0,00	694.758.163,00
7.9.06.95	Traslado de costos (cr)	-8.412.011.499,03	1.582.311.381,24	7.281.277.936,81	-14.110.978.054,60	0,00	-14.110.978.054,60
8	CUENTAS DE ORDEN DEUDORAS	0,00	1.128.235.913,21	1.128.235.913,21	0,00	0,00	0,00
8.3	DEUDORAS DE CONTROL	5.689.258.411,06	742.535.898,63	385.700.014,58	6.046.094.295,11	0,00	6.046.094.295,11
8.3.15	BIENES Y DERECHOS RETIRADOS	1.855.560.671,07	363.750.341,67	385.700.014,58	1.833.610.998,16	0,00	1.833.610.998,16
8.3.15.10	Propiedades, planta y equipo	1.855.560.671,07	363.750.341,67	385.700.014,58	1.833.610.998,16	0,00	1.833.610.998,16
8.3.55	EJECUCIÓN DE PROYECTOS DE INVERSIÓN	3.833.697.739,99	378.785.656,96	0,00	4.212.483.296,95	0,00	4.212.483.296,95
8.3.55.10	Activos	0,00	0,00	0,00	0,00	0,00	0,00
8.3.55.11	Gastos	3.833.697.739,99	378.785.656,96	0,00	4.212.483.296,95	0,00	4.212.483.296,95
8.9	DEUDORAS POR CONTRA (CR)	-5.689.258.411,06	385.700.014,58	742.535.898,63	-6.046.094.295,11	0,00	-6.046.094.295,11
8.9.15	DEUDORAS DE CONTROL POR CONTRA (CR)	-5.689.258.411,06	385.700.014,58	742.535.898,63	-6.046.094.295,11	0,00	-6.046.094.295,11
8.9.15.06	Bienes y derechos retirados	-1.855.560.671,07	385.700.014,58	363.750.341,67	-1.833.610.998,16	0,00	-1.833.610.998,16
8.9.15.16	Ejecución de proyectos de inversión	-3.833.697.739,99	0,00	378.785.656,96	-4.212.483.296,95	0,00	-4.212.483.296,95
9	CUENTAS DE ORDEN ACREEDORAS	0,00	0,00	0,00	0,00	0,00	0,00
9.3	ACREEDORAS DE CONTROL	0,00	0,00	0,00	0,00	0,00	0,00
9.3.90	OTRAS CUENTAS ACREEDORAS DE CONTROL	0,00	0,00	0,00	0,00	0,00	0,00
9.3.90.90	Otras cuentas acreedoras de control	0,00	0,00	0,00	0,00	0,00	0,00
9.9	ACREEDORAS POR CONTRA (DB)	0,00	0,00	0,00	0,00	0,00	0,00
9.9.15	ACREEDORAS DE CONTROL POR CONTRA (DB)	0,00	0,00	0,00	0,00	0,00	0,00
9.9.15.90	Otras cuentas acreedoras de control por el contra	0,00	0,00	0,00	0,00	0,00	0,00


Vicealmirante JOHN FABIO GIRALDO GALLO
Director Dirección General Marítima (E)
C.C. 10.120.215


Asesor del Sector Defensa CAMILO ENRIQUE CARDENAS LOMBANA
Jefe Financiero Dirección General Marítima
C.C. 19.475.158


Teniente de Navío HERAZO MERCADO GUSTAVO ADOLFO
Subdirector Administrativo y Financiero Dirección General Marítima (E)
C.C. 1.102.836.303


Teniente de Fragata ROJAS GARCÍA JOSÉ ANTONIO
Contador General Dirección General Marítima
C.C. 1.140.860.377 / T.P. 222221 - T