


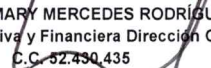
MINISTERIO DE DEFENSA NACIONAL  
DIRECCIÓN GENERAL MARÍTIMA  
ESTADO DE RESULTADOS  
A 31 DE DICIEMBRE DE 2024  
(Cifra en pesos)


CÓDIGO	DESCRIPCIÓN	NOTA	PERIODO ACTUAL 31/12/2024	PERIODO ANTERIOR 31/12/2023
<b>ACTIVIDADES ORDINARIAS</b>				
<b>INGRESOS SIN CONTRAPRESTACION</b>			<b>270.878.149.051,85</b>	<b>242.611.619.151,43</b>
<b>INGRESOS OPERACIONALES</b>			<b>(09) 270.878.149.051,85</b>	<b>242.611.619.151,43</b>
41	Ingresos fiscales		<b>267.536.553.451,00</b>	<b>221.205.216.448,05</b>
4110	No tributarios		267.792.017.234,00	221.285.203.248,05
4195	Devoluciones y descuentos (DB)		-255.463.783,00	-79.986.800,00
43	Venta de servicios		<b>227.949.963,97</b>	<b>296.932.736,82</b>
4390	Otros servicios		229.229.663,15	299.474.025,10
4395	Devoluciones, rebajas y descuentos en venta de servicios		-1.279.699,18	-2.541.288,28
44	Tranferencias y subvenciones		<b>350.181.597,96</b>	<b>1.191.387.897,68</b>
4428	Otras transferencias		350.181.597,96	1.191.387.897,68
47	Operaciones interinstitucionales		<b>0,00</b>	<b>0,00</b>
4705	Fondos recibidos		0,00	0,00
4720	Operaciones de enlace		0,00	0,00
48	OTROS INGRESOS		<b>2.763.464.038,92</b>	<b>19.918.082.068,88</b>
4802	Financieros		87.599,10	856.103,42
4806	Ajuste por diferencial en cambio		0,00	136.667.953,59
4808	Otros ingresos ordinarios		2.763.376.439,82	19.455.223.296,99
4830	Reversion de las perdidas por deterioro de valor		0,00	325.334.714,88
<b>GASTOS OPERACIONALES</b>			<b>(10) 198.515.274.452,89</b>	<b>310.568.094.080,59</b>
51	De administración y de operación		<b>170.259.957.795,47</b>	<b>122.391.543.707,57</b>
5101	Sueldos y salarios		14.677.452.198,78	13.172.472.247,67
5102	Contribuciones imputadas		3.225.812.039,73	2.945.958.947,00
5103	Contribuciones efectivas		3.674.942.316,00	3.271.720.840,00
5104	Aportes sobre la nómina		748.690.000,00	672.825.400,00
5107	Prestaciones sociales		12.849.323.743,04	10.396.211.670,41
5108	Gastos de personal diversos		2.949.075.021,92	2.560.386.856,06
5111	Generales		130.870.190.171,52	87.711.184.943,27
5120	Impuestos contribuciones y tasas		1.264.472.304,48	1.660.782.803,16
53	Deterioro, depreciaciones, amortizaciones y Provisiones		<b>27.191.787.781,03</b>	<b>13.853.625.795,45</b>
5347	Deterioro de cuentas por pagar		12.839.686.639,75	0,00
5360	Depreciación de propiedad, planta y equipo		13.761.475.677,64	13.170.802.205,90
5366	Amortización de activos intangibles		590.625.463,64	682.823.589,55
54	Trasferencias y subvenciones		<b>0,00</b>	<b>173.340.190.251,02</b>
5423	Otras transferencias		0,00	173.340.190.251,02
5424	Subvenciones		0,00	0,00
57	Operaciones interinstitucionales		<b>1.063.528.876,39</b>	<b>982.734.326,55</b>
5705	Fondos entregados		0,00	0,00
5720	Operaciones de enlace		1.063.528.876,39	982.734.326,55
<b>EXCEDENTE (DEFICIT) OPERACIONAL</b>			<b>72.362.874.598,96</b>	<b>-67.956.474.929,16</b>
<b>INGRESOS CON CONTRAPRESTACION</b>			<b>(09) 2.204.870.709,00</b>	<b>0,00</b>
48	OTROS INGRESOS		<b>2.204.870.709,00</b>	<b>0,00</b>
4808	Otros ingresos ordinarios		2.204.870.709,00	0,00
4830	Reversion de las perdidas por deterioro de valor		0,00	0,00


MINISTERIO DE DEFENSA NACIONAL  
DIRECCIÓN GENERAL MARÍTIMA  
ESTADO DE RESULTADOS  
A 31 DE DICIEMBRE DE 2024  
(Cifra en pesos)

CÓDIGO	DESCRIPCIÓN	NOTA	PERIODO ACTUAL	PERIODO ANTERIOR
			31/12/2024	31/12/2023
	<b>COSTOS DE VENTAS</b>	(11)	<u>243.390.253,74</u>	<u>6.453.192.302,50</u>
63	<b>COSTO DE VENTAS DE SERVICIOS</b>		<u>243.390.253,74</u>	<u>6.453.192.302,50</u>
6390	Otros servicios		243.390.253,74	6.453.192.302,50
	<b>GASTOS NO OPERACIONALES</b>	(10)		
58	<b>OTROS GASTOS</b>		<u>14.366.611.945,49</u>	<u>18.125.500.037,55</u>
5802	Comisiones		0,00	0,00
5803	Ajuste por diferencial cambiario		0,00	0,00
5804	Financieros		0,00	0,00
5890	Gastos diversos		13.612.592.699,34	18.025.743.432,24
5893	Devoluciones y descuentos ingresos fiscales		754.019.246,15	99.756.605,31
5894	Devoluciones, rebajas y descuentos en venta de bienes		0,00	0,00
5895	Devoluciones, rebajas y descuentos en venta de servicios		0,00	0,00
	<b>EXCEDENTE (DEFICIT) NO OPERACIONAL</b>		<u>-12.405.131.490,23</u>	<u>-24.578.692.340,05</u>
	<b>EXCEDENTE (DEFICIT) DE ACTIVIDADES ORDINARIAS</b>		<u>59.957.743.108,73</u>	<u>-92.535.167.269,21</u>
	<b>EXCEDENTE (DEFICIT) DEL EJERCICIO</b>		<u>59.957.743.108,73</u>	<u>-92.535.167.269,21</u>

  
Vicealmirante JOHN FABIO GIRALDO GALLO  
Director Dirección General Marítima (E)  
C.C. 10.120.215

  
Capitán de Fragata SAMARY MERCEDES RODRÍGUEZ MARTÍNEZ  
Subdirectora Administrativa y Financiera Dirección General Marítima  
C.C. 52.430.435

  
ASD MARTHA LILIANA SANTAMARÍA CUÉLLAR  
Jefe Financiera Dirección General Marítima  
C.C. 52.369.768

  
Profesional de Defensa NELSON RODOLFO TARAZONA TARAZONA  
Contador General Dirección General Marítima  
C.C. 79.710.273 / T.P 94356 - T