





1.6.42.07	Equipos de comunicación y computación	0,00	0,00	0,00	0,00	0,00	0,00
1.6.42.08	Equipos de transporte, tracción y elevación	0,00	0,00	0,00	0,00	0,00	0,00
1.6.42.90	Otros repuestos	0,00	41.650.000,00	41.650.000,00	0,00	0,00	0,00
<b>1.6.45</b>	<b>PLANTAS DUCTOS Y TUNELES</b>	<b>2.697.454.432,05</b>	<b>2.240.755.794,08</b>	<b>2.240.755.794,08</b>	<b>2.697.454.432,05</b>	<b>0,00</b>	<b>2.697.454.432,05</b>
1.6.45.01	Plantas de generación	169.714.000,00	8.504.000,00	8.504.000,00	169.714.000,00	0,00	169.714.000,00
1.6.45.02	Plantas de tratamiento	553.240.157,97	257.751.520,00	257.751.520,00	553.240.157,97	0,00	553.240.157,97
1.6.45.12	Subestaciones y/o estaciones de regulación	260.015.590,00	260.015.590,00	260.015.590,00	260.015.590,00	0,00	260.015.590,00
1.6.45.13	Acueducto y canalización	628.096.770,28	628.096.770,28	628.096.770,28	628.096.770,28	0,00	628.096.770,28
1.6.45.14	Estaciones de bombeo	1.086.387.913,80	1.086.387.913,80	1.086.387.913,80	1.086.387.913,80	0,00	1.086.387.913,80
1.6.45.90	Otras plantas, ductos y túneles	0,00	0,00	0,00	0,00	0,00	0,00
<b>1.6.50</b>	<b>REDES, LINEAS Y CABLES</b>	<b>878.531.340,65</b>	<b>0,00</b>	<b>0,00</b>	<b>878.531.340,65</b>	<b>0,00</b>	<b>878.531.340,65</b>
1.6.50.02	Redes de distribución	3.201.600,00	0,00	0,00	3.201.600,00	0,00	3.201.600,00
1.6.50.06	Redes de alimentación de gas	0,00	0,00	0,00	0,00	0,00	0,00
1.6.50.08	Líneas y cables de transmisión	69.631.133,99	0,00	0,00	69.631.133,99	0,00	69.631.133,99
1.6.50.09	Líneas y cables de conducción	610.897.411,66	0,00	0,00	610.897.411,66	0,00	610.897.411,66
1.6.50.10	Líneas y cables de telecomunicaciones	0,00	0,00	0,00	0,00	0,00	0,00
1.6.50.90	Otras redes, líneas y cables	194.801.195,00	0,00	0,00	194.801.195,00	0,00	194.801.195,00
<b>1.6.55</b>	<b>MAQUINARIA Y EQUIPO</b>	<b>17.342.908.520,01</b>	<b>1.403.053.784,52</b>	<b>2.134.326.210,59</b>	<b>16.611.636.093,94</b>	<b>0,00</b>	<b>16.611.636.093,94</b>
1.6.55.01	Equipo de construcción	210.952.131,21	0,00	118.448.869,59	92.503.261,62	0,00	92.503.261,62
1.6.55.04	Maquinaria industrial	11.893.354.466,64	1.073.491.162,81	1.528.980.916,93	11.437.864.712,52	0,00	11.437.864.712,52
1.6.55.05	Equipo de música	8.501.966,00	0,00	6.506.966,00	1.995.000,00	0,00	1.995.000,00
1.6.55.06	Equipo de recreación y deporte	127.958.296,52	7.128.577,24	12.075.620,62	123.011.253,14	0,00	123.011.253,14
1.6.55.08	Equipo agropecuario, de silvicultura, avicultura y pesca	9.080.193,90	0,00	0,00	9.080.193,90	0,00	9.080.193,90
1.6.55.09	Equipo de enseñanza	0,00	0,00	0,00	0,00	0,00	0,00
1.6.55.11	Herramientas y accesorios	522.273.281,19	85.457.226,90	82.181.183,90	525.549.324,19	0,00	525.549.324,19
1.6.55.12	Equipo para estaciones de bombeo	2.076.458.141,00	70.576.919,13	67.084.452,65	2.079.950.607,48	0,00	2.079.950.607,48
1.6.55.20	Equipo de centros de control	74.733.479,76	0,00	18.534.639,88	56.198.839,88	0,00	56.198.839,88
1.6.55.22	Equipo de ayuda audiovisual	823.283.095,23	9.927.159,00	40.649.877,17	792.560.377,06	0,00	792.560.377,06
1.6.55.23	Equipo de aseo	0,00	0,00	0,00	0,00	0,00	0,00
1.6.55.26	Equipo de seguridad y rescate	1.002.615.391,65	156.472.739,44	164.880.709,94	994.207.421,15	0,00	994.207.421,15
1.6.55.90	Otra maquinaria y equipo	593.698.076,91	0,00	94.982.973,91	498.715.103,00	0,00	498.715.103,00
<b>1.6.60</b>	<b>EQUIPO MEDICO Y CIENTIFICO</b>	<b>33.575.584.474,61</b>	<b>2.621.247.906,60</b>	<b>1.028.242.715,89</b>	<b>35.168.589.665,52</b>	<b>0,00</b>	<b>35.168.589.665,52</b>
1.6.60.01	Equipo de investigación	29.733.254.298,34	2.289.249.611,60	815.411.969,69	31.207.091.940,25	0,00	31.207.091.940,25
1.6.60.02	Equipo de laboratorio	3.734.189.525,23	324.532.278,00	205.364.729,00	3.853.357.074,23	0,00	3.853.357.074,23
1.6.60.03	Equipo de urgencias	39.372.184,04	7.466.017,00	0,00	46.838.201,04	0,00	46.838.201,04
1.6.60.05	Equipo de hospitalización	56.596.000,00	0,00	0,00	56.596.000,00	0,00	56.596.000,00
1.6.60.07	Equipo de apoyo diagnóstico	0,00	0,00	0,00	0,00	0,00	0,00
1.6.60.08	Equipo de apoyo terapéutico	0,00	0,00	0,00	0,00	0,00	0,00
1.6.60.09	Equipo de servicio ambulatorio	4.706.450,00	0,00	0,00	4.706.450,00	0,00	4.706.450,00
1.6.60.11	Equipo médico y científico de propiedad de terceros	0,00	0,00	0,00	0,00	0,00	0,00
1.6.60.90	Otro equipo médico y científico	7.466.017,00	0,00	7.466.017,00	0,00	0,00	0,00
<b>1.6.65</b>	<b>MUEBLES, ENSERES Y EQUIPOS DE OFICINA</b>	<b>11.148.477.491,58</b>	<b>3.422.537.948,22</b>	<b>3.320.792.164,38</b>	<b>11.250.223.275,42</b>	<b>0,00</b>	<b>11.250.223.275,42</b>
1.6.65.01	Muebles y enseres	10.171.906.530,55	2.535.608.217,48	2.486.626.489,98	10.220.888.258,05	0,00	10.220.888.258,05
1.6.65.02	Equipo y maquina de oficina	851.553.107,73	817.740.300,74	744.960.745,58	924.332.662,89	0,00	924.332.662,89
1.6.65.90	Otros muebles, enseres y equipo de oficina	125.017.853,30	69.189.430,00	89.204.928,82	105.002.354,48	0,00	105.002.354,48
<b>1.6.95</b>	<b>DETERIORO ACUMULADO DE PROPIEDADES, PLANTA Y EQUIPO (CR)</b>	<b>0,00</b>	<b>0,00</b>	<b>0,00</b>	<b>0,00</b>	<b>0,00</b>	<b>0,00</b>
1.6.95.05	Edificaciones	0,00	0,00	0,00	0,00	0,00	0,00
1.6.95.07	Redes, líneas y cables	0,00	0,00	0,00	0,00	0,00	0,00
1.6.95.08	Maquinaria y equipo	0,00	0,00	0,00	0,00	0,00	0,00
1.6.95.09	Equipo médico y científico	0,00	0,00	0,00	0,00	0,00	0,00
1.6.95.10	Muebles, enseres y equipo de oficina	0,00	0,00	0,00	0,00	0,00	0,00
1.6.95.11	Equipos de comunicación y computación	0,00	0,00	0,00	0,00	0,00	0,00
1.6.95.12	Equipo de transporte, tracción y elevación	0,00	0,00	0,00	0,00	0,00	0,00
1.6.95.13	Equipos de comedor, cocina, despensa y hotelería	0,00	0,00	0,00	0,00	0,00	0,00
<b>1.6.70</b>	<b>EQUIPOS DE COMUNICACION Y COMPUTACION</b>	<b>113.586.828.862,14</b>	<b>36.374.974.373,12</b>	<b>31.117.531.089,64</b>	<b>118.844.272.145,62</b>	<b>0,00</b>	<b>118.844.272.145,62</b>
1.6.70.01	Equipo de comunicación	64.089.443.705,24	27.405.577.647,91	18.346.379.072,60	73.148.642.280,55	0,00	73.148.642.280,55
1.6.70.02	Equipo de computación	20.516.315.478,93	7.288.673.371,77	4.899.928.377,57	22.905.060.473,13	0,00	22.905.060.473,13
1.6.70.04	Satélites y antenas	2.493.899.279,73	1.492.821.353,44	1.506.444.857,44	2.480.275.775,73	0,00	2.480.275.775,73
1.6.70.05	Equipos de radares	2.129.428.146,40	187.902.000,00	317.633.638,00	1.999.696.508,40	0,00	1.999.696.508,40
1.6.70.90	Otros equipos de comunicación y computación	24.357.742.251,84	0,00	6.047.145.144,03	18.310.597.107,81	0,00	18.310.597.107,81
<b>1.6.75</b>	<b>EQUIPO DE TRANSPORTE, TRACCION Y ELEVACION</b>	<b>19.637.829.853,56</b>	<b>2.056.400.665,27</b>	<b>2.038.508.892,27</b>	<b>19.655.721.626,56</b>	<b>0,00</b>	<b>19.655.721.626,56</b>
1.6.75.02	Terrestre	3.840.926.582,20	734.080.703,27	941.604.802,27	3.633.402.483,20	0,00	3.633.402.483,20
1.6.75.04	Marítimo y fluvial	11.442.766.394,37	994.662.994,00	1.016.809.090,00	11.420.620.298,37	0,00	11.420.620.298,37
1.6.75.05	De tracción	1.007.097.577,00	0,00	0,00	1.007.097.577,00	0,00	1.007.097.577,00

1.6.75.06	De elevación	2.957.039.299,99	327.656.968,00	80.095.000,00	3.204.601.267,99	0,00	3.204.601.267,99
1.6.75.07	Equipos de transporte, tracción y elevación pendientes de legalizar	0,00	0,00	0,00	0,00	0,00	0,00
1.6.75.90	Otros equipos de transporte, tracción y elevación	390.000.000,00	0,00	0,00	390.000.000,00	0,00	390.000.000,00
<b>1.6.80</b>	<b>EQUIPOS DE COMEDOR, COCINA, DESPENSA Y HOTELERIA</b>	<b>701.222.657,76</b>	<b>5.608.100,00</b>	<b>24.261.452,54</b>	<b>682.669.305,22</b>	<b>0,00</b>	<b>682.669.305,22</b>
1.6.80.02	Equipo de restaurante y cafetería	558.143.289,30	5.608.100,00	24.261.452,54	539.489.936,76	0,00	539.489.936,76
1.6.80.04	Equipo de lavandería	143.179.368,46	0,00	0,00	143.179.368,46	0,00	143.179.368,46
1.6.80.90	Otros equipos de comedor, cocina, despensa y hotelería	0,00	0,00	0,00	0,00	0,00	0,00
<b>1.6.85</b>	<b>DEPRECIACION ACUMULADA (CR)</b>	<b>-106.338.508.586,77</b>	<b>79.438.384.250,09</b>	<b>80.773.711.693,85</b>	<b>-107.673.836.030,53</b>	<b>0,00</b>	<b>-107.673.836.030,53</b>
1.6.85.01	Edificaciones	-14.742.034.483,09	2.680.287.119,79	3.170.375.424,00	-15.232.122.787,30	0,00	-15.232.122.787,30
1.6.85.02	Plantas, ductos y tuneles	-272.820.065,07	209.754.793,57	224.991.943,22	-288.057.214,72	0,00	-288.057.214,72
1.6.85.03	Redes, líneas y cables	-444.096.955,35	3.595.474,37	16.491.315,22	-456.992.796,20	0,00	-456.992.796,20
1.6.85.04	Maquinaria y equipo	-6.612.650.877,41	1.138.902.054,25	412.948.223,36	-5.886.697.046,52	0,00	-5.886.697.046,52
1.6.85.05	Equipo médico y científico	-12.068.985.879,99	632.438.494,78	1.537.104.611,11	-12.973.651.996,32	0,00	-12.973.651.996,32
1.6.85.06	Muebles, enseres y equipos de oficina	-3.989.749.226,90	1.293.741.835,69	1.316.409.279,85	-4.012.416.671,06	0,00	-4.012.416.671,06
1.6.85.07	Equipos de comunicación y computación	-56.013.391.244,99	16.923.459.418,32	17.421.264.500,53	-56.511.196.327,20	0,00	-56.511.196.327,20
1.6.85.08	Equipos de transporte, tracción y elevación	-10.472.012.066,21	1.129.235.457,22	1.092.244.201,46	-10.435.020.810,45	0,00	-10.435.020.810,45
1.6.85.09	Equipo de comedor, cocina, despensa y hotelería	-340.988.767,37	20.423.514,40	26.059.111,42	-346.624.364,39	0,00	-346.624.364,39
1.6.85.13	Maquinaria y equipo - equipo de construcción	-524.315.497,75	638.459.179,81	148.595.629,28	-34.451.947,22	0,00	-34.451.947,22
1.6.85.14	Propiedades, planta y equipo en mantenimiento	0,00	0,00	0,00	0,00	0,00	0,00
1.6.85.15	Muebles, enseres y equipo de oficina - muebles y enseres	-857.463.522,64	54.768.086.907,89	55.407.227.454,40	-1.496.604.069,15	0,00	-1.496.604.069,15
<b>1.9</b>	<b>OTROS ACTIVOS</b>	<b>189.014.837.905,44</b>	<b>2.340.954.109,28</b>	<b>99.087.572.205,61</b>	<b>170.268.219.809,11</b>	<b>169.030.751.263,72</b>	<b>1.237.468.545,39</b>
<b>1.9.05</b>	<b>BIENES Y SERVICIOS PAGADOS POR ANTICIPADO</b>	<b>7.564.699.182,95</b>	<b>1.548.206.466,66</b>	<b>8.342.681.671,11</b>	<b>770.223.978,50</b>	<b>770.223.978,50</b>	<b>0,00</b>
1.9.05.05	Impresos, publicaciones, suscripciones y afiliaciones	863.105.608,95	862.171.673,05	1.170.146.429,55	555.130.852,45	555.130.852,45	0,00
1.9.05.06	Honorarios	0,00	66.000.000,00	16.866.873,95	49.133.126,05	49.133.126,05	0,00
1.9.05.13	Estudios y proyectos	0,00	0,00	0,00	0,00	0,00	0,00
1.9.05.90	Otros bienes y servicios pagados por anticipado	6.701.593.574,00	620.034.793,61	7.155.668.367,61	165.960.000,00	165.960.000,00	0,00
<b>1.9.06</b>	<b>AVANCES Y ANTICIPOS ENTREGADOS</b>	<b>0,00</b>	<b>8.545.192,00</b>	<b>8.545.192,00</b>	<b>0,00</b>	<b>0,00</b>	<b>0,00</b>
1.9.06.03	Avances para viáticos y gastos de viaje	0,00	8.545.192,00	8.545.192,00	0,00	0,00	0,00
1.9.06.04	Adquisición de bienes y servicios	0,00	0,00	0,00	0,00	0,00	0,00
<b>1.9.08</b>	<b>RECURSOS ENTREGADOS EN ADMINISTRACIÓN</b>	<b>179.894.731.438,10</b>	<b>74.641.515.078,47</b>	<b>86.294.163.758,35</b>	<b>168.242.082.758,22</b>	<b>168.242.082.758,22</b>	<b>0,00</b>
1.9.08.01	En administración	179.894.731.438,10	74.641.515.078,47	86.294.163.758,35	168.242.082.758,22	168.242.082.758,22	0,00
1.9.09	DEPOSITOS ENTREGADOS EN GARANTÍAS	18.444.527,00	0,00	0,00	18.444.527,00	18.444.527,00	0,00
1.9.09.03	Depósitos judiciales	18.444.527,00	0,00	0,00	18.444.527,00	18.444.527,00	0,00
<b>1.9.26</b>	<b>DERECHOS EN FIDEICOMISO</b>	<b>0,00</b>	<b>0,00</b>	<b>0,00</b>	<b>0,00</b>	<b>0,00</b>	<b>0,00</b>
1.9.26.03	Fiducia mercantil - patrimonio autónomo	0,00	0,00	0,00	0,00	0,00	0,00
<b>1.9.70</b>	<b>ACTIVOS INTANGIBLES</b>	<b>5.339.587.423,71</b>	<b>2.759.308.570,00</b>	<b>3.050.067.070,00</b>	<b>5.048.828.923,71</b>	<b>0,00</b>	<b>5.048.828.923,71</b>
1.9.70.02	Marcas	0,00	0,00	0,00	0,00	0,00	0,00
1.9.70.07	Licencias	3.027.867.259,49	2.634.227.250,00	2.924.985.750,00	2.737.108.759,49	0,00	2.737.108.759,49
1.9.70.08	Softwares	2.311.720.164,22	125.081.320,00	125.081.320,00	2.311.720.164,22	0,00	2.311.720.164,22
1.9.70.10	Activos intangibles en fase de desarrollo	0,00	0,00	0,00	0,00	0,00	0,00
1.9.70.90	Otros activos intangibles	0,00	0,00	0,00	0,00	0,00	0,00
<b>1.9.75</b>	<b>AMORTIZACIÓN ACUMULADA DE ACTIVOS INTANGIBLES (CR)</b>	<b>-3.802.624.666,32</b>	<b>1.383.378.802,15</b>	<b>1.392.114.514,15</b>	<b>-3.811.360.378,32</b>	<b>0,00</b>	<b>-3.811.360.378,32</b>
1.9.75.07	Licencias	-2.158.511.653,42	1.232.366.221,34	1.229.930.873,49	-2.156.076.305,57	0,00	-2.156.076.305,57
1.9.75.08	Softwares	-1.644.113.012,90	151.012.580,81	162.183.640,66	-1.655.284.072,75	0,00	-1.655.284.072,75
<b>2</b>	<b>PASIVOS</b>	<b>11.011.149.712,10</b>	<b>155.629.940.593,49</b>	<b>169.614.743.842,72</b>	<b>24.995.952.961,33</b>	<b>16.002.814.929,95</b>	<b>8.993.138.031,38</b>
<b>2.4</b>	<b>CUENTAS POR PAGAR</b>	<b>2.159.518.701,38</b>	<b>143.655.810.945,17</b>	<b>157.281.699.090,09</b>	<b>15.785.406.846,30</b>	<b>15.785.406.846,30</b>	<b>0,00</b>
<b>2.4.01</b>	<b>ADQUISICIÓN DE BIENES Y SERVICIOS NACIONALES</b>	<b>18.005.719,01</b>	<b>40.074.912.306,67</b>	<b>49.333.735.064,33</b>	<b>9.276.828.476,67</b>	<b>9.276.828.476,67</b>	<b>0,00</b>
2.4.01.01	Bienes y servicios	18.005.719,01	24.527.595.289,60	29.751.896.057,62	5.242.306.487,02	5.242.306.487,02	0,00
2.4.01.02	Proyectos de inversión	0,01	15.547.317.017,07	19.581.839.006,71	4.034.521.989,65	4.034.521.989,65	0,00
<b>2.4.07</b>	<b>RECURSOS A FAVOR DE TERCEROS</b>	<b>1.191.670.888,06</b>	<b>70.212.210.668,18</b>	<b>70.017.664.827,98</b>	<b>997.125.146,86</b>	<b>997.125.146,86</b>	<b>0,00</b>
2.4.07.03	Impuestos	0,00	0,00	0,00	0,00	0,00	0,00
2.4.07.06	Cobro cartera de terceros	0,00	406.579.211,00	421.572.207,00	14.992.996,00	14.992.996,00	0,00
2.4.07.20	Recaudos por clasificar	1.184.637.412,61	69.646.747.323,18	69.355.335.168,98	893.225.258,41	893.225.258,41	0,00
2.4.07.22	Estampillas	6.523.003,45	145.737.427,00	228.121.316,00	88.906.892,45	88.906.892,45	0,00
2.4.07.90	Otros recursos a favor de terceros	510.472,00	13.146.608,00	12.636.136,00	0,00	0,00	0,00
<b>2.4.24</b>	<b>DESCUENTO DE NOMINA</b>	<b>0,00</b>	<b>1.825.519.875,00</b>	<b>1.825.519.875,00</b>	<b>0,00</b>	<b>0,00</b>	<b>0,00</b>
2.4.24.01	Aportes a fondos pensionales	0,00	95.215.900,00	95.215.900,00	0,00	0,00	0,00
2.4.24.02	Aportes a seguridad social en salud	0,00	211.670.500,00	211.670.500,00	0,00	0,00	0,00
2.4.24.05	Cooperativas	0,00	355.903.134,00	355.903.134,00	0,00	0,00	0,00
2.4.24.07	Libranzas	0,00	1.130.031.538,00	1.130.031.538,00	0,00	0,00	0,00
2.4.24.11	Embargos judiciales	0,00	32.698.803,00	32.698.803,00	0,00	0,00	0,00
2.4.24.13	Cuentas de ahorro para el fomento de la construcción (afc)	0,00	0,00	0,00	0,00	0,00	0,00
<b>2.4.36</b>	<b>RETENCION EN LA FUENTE E IMPUESTO DE TIMBRE</b>	<b>281.003.345,23</b>	<b>4.567.338.175,00</b>	<b>5.356.071.250,00</b>	<b>1.069.736.420,23</b>	<b>1.069.736.420,23</b>	<b>0,00</b>

2.4.36.02	Dividendos y participaciones	0,00	0,00	0,00	0,00	0,00	0,00
2.4.36.03	Pagado	8.021.314,23	137.963.051,00	195.447.186,00	65.505.449,23	65.505.449,23	0,00
2.4.36.04	Comisiones	440,00	0,00	0,00	440,00	440,00	0,00
2.4.36.05	Retenido	132.119.957,00	1.369.529.392,00	1.463.484.003,00	226.074.568,00	226.074.568,00	0,00
2.4.36.06	Pagado	10.141.719,00	124.190.744,00	134.678.532,00	20.629.507,00	20.629.507,00	0,00
2.4.36.08	Retenido	13.314.065,00	575.169.628,00	756.276.396,00	194.420.833,00	194.420.833,00	0,00
2.4.36.10	Pagos o abonos en cuenta en el exterior	9.339.031,00	61.003.273,00	58.900.500,00	7.236.258,00	7.236.258,00	0,00
2.4.36.15	Pagado (db)	13.249.018,00	242.126.600,00	257.744.543,00	28.866.961,00	28.866.961,00	0,00
2.4.36.25	Impuesto a las ventas retenido por compras	27.291.103,00	801.015.082,00	1.035.432.028,00	261.708.049,00	261.708.049,00	0,00
2.4.36.26	Pagado	3.344,00	287.220.227,00	328.836.484,00	41.619.601,00	41.619.601,00	0,00
2.4.36.27	Retenido	67.523.354,00	969.120.178,00	1.125.271.578,00	223.674.754,00	223.674.754,00	0,00
2.4.36.28	Retención de impuesto de industria y comercio por ventas	0,00	0,00	0,00	0,00	0,00	0,00
2.4.36.90	Otras retenciones	0,00	0,00	0,00	0,00	0,00	0,00
2.4.36.98	Impuesto de timbre	0,00	0,00	0,00	0,00	0,00	0,00
<b>2.4.40</b>	<b>IMPUESTOS, CONTRIBUCIONES Y TASAS POR PAGAR</b>	<b>0,00</b>	<b>63.029.671,00</b>	<b>78.428.645,00</b>	<b>15.398.974,00</b>	<b>15.398.974,00</b>	<b>0,00</b>
2.4.40.03	Impuesto predial unificado	0,00	0,00	15.398.974,00	15.398.974,00	15.398.974,00	0,00
2.4.40.16	Impuesto sobre vehículos automotores	0,00	0,00	0,00	0,00	0,00	0,00
2.4.40.24	Tasas	0,00	1.112.681,00	1.112.681,00	0,00	0,00	0,00
2.4.40.37	Impuesto sobre el servicio de alumbrado público	0,00	61.840.990,00	61.840.990,00	0,00	0,00	0,00
2.4.40.90	Otros impuestos distritales	0,00	76.000,00	76.000,00	0,00	0,00	0,00
<b>2.4.45</b>	<b>IMPUESTOS, CONTRIBUCIONES Y TASAS POR PAGAR</b>	<b>0,00</b>	<b>0,00</b>	<b>0,00</b>	<b>0,00</b>	<b>0,00</b>	<b>0,00</b>
2.4.45.05	Impuesto predial unificado	0,00	0,00	0,00	0,00	0,00	0,00
<b>2.4.90</b>	<b>OTRAS CUENTAS POR PAGAR</b>	<b>668.838.749,08</b>	<b>26.912.800.348,32</b>	<b>30.670.279.427,78</b>	<b>4.426.317.828,54</b>	<b>4.426.317.828,54</b>	<b>0,00</b>
2.4.90.25	Suscripción de acciones o participaciones	0,00	0,00	0,00	0,00	0,00	0,00
2.4.90.26	Pagado	0,00	0,00	0,00	0,00	0,00	0,00
2.4.90.27	Viáticos y gastos de viaje	0,00	150.751.961,73	150.751.961,73	0,00	0,00	0,00
2.4.90.28	Seguros	0,00	0,00	0,00	0,00	0,00	0,00
2.4.90.32	Cheques no cobrados o por reclamar	0,00	0,00	0,00	0,00	0,00	0,00
2.4.90.34	Aportes a escuelas industriales, institutos técnicos y esap	0,00	53.832.000,00	53.832.000,00	0,00	0,00	0,00
2.4.90.40	Saldos a favor de beneficiarios	10.461.238,08	511.633.311,62	511.633.311,62	10.461.238,08	10.461.238,08	0,00
2.4.90.50	Aportes al icbf y sena	0,00	125.466.400,00	125.466.400,00	0,00	0,00	0,00
2.4.90.51	Servicios públicos	0,00	1.385.693.570,02	1.385.693.570,02	0,00	0,00	0,00
2.4.90.58	Arrendamiento operativo	0,00	734.037.527,85	734.037.527,85	0,00	0,00	0,00
2.4.90.54	Honorarios	0,00	1.267.356.328,00	1.273.966.512,00	6.610.184,00	6.610.184,00	0,00
2.4.90.55	Servicios	658.377.511,00	22.684.029.249,10	26.434.898.144,56	4.409.246.406,46	4.409.246.406,46	0,00
<b>2.5</b>	<b>OBLIGACIONES LABORALES Y DE SEGURIDAD SOCIAL INTEGRAL</b>	<b>8.851.631.010,72</b>	<b>11.974.129.648,32</b>	<b>12.333.044.752,63</b>	<b>9.210.546.115,03</b>	<b>217.408.083,65</b>	<b>8.993.138.031,38</b>
<b>2.5.11</b>	<b>BENEFICIOS A LOS EMPLEADOS A CORTO PLAZO</b>	<b>799.854.916,34</b>	<b>11.763.283.247,32</b>	<b>11.029.220.628,63</b>	<b>45.792.297,65</b>	<b>45.792.297,65</b>	<b>0,00</b>
2.5.11.01	Nómina por pagar	0,00	5.744.934.235,95	5.744.934.235,95	0,00	0,00	0,00
2.5.11.02	Cesantías	0,00	492.000.015,00	492.000.015,00	0,00	0,00	0,00
2.5.11.04	Vacaciones	0,00	6.459.892,00	6.459.892,00	0,00	0,00	0,00
2.5.11.05	Prima de vacaciones	0,00	240.312.581,00	240.312.581,00	0,00	0,00	0,00
2.5.11.06	Prima de servicios	49.539.981,97	3.872.944,00	0,00	45.667.037,97	45.667.037,97	0,00
2.5.11.07	Prima de navidad	750.189.674,69	1.817.784.839,00	1.067.595.164,31	0,00	0,00	0,00
2.5.11.08	Licencias	0,00	0,00	0,00	0,00	0,00	0,00
2.5.11.09	Bonificaciones	0,00	227.111.509,05	227.111.509,05	0,00	0,00	0,00
2.5.11.10	Otras primas	0,00	2.024.194.056,78	2.024.194.056,78	0,00	0,00	0,00
2.5.11.11	Aportes a riesgos laborales	0,00	103.109.000,00	103.109.000,00	0,00	0,00	0,00
2.5.11.13	Remuneración por servicios técnicos	0,00	0,00	0,00	0,00	0,00	0,00
2.5.11.15	Capacitación, bienestar social y estímulos	0,00	0,00	0,00	0,00	0,00	0,00
2.5.11.22	Aportes a fondos pensionales - empleador	0,00	775.716.570,00	775.716.570,00	0,00	0,00	0,00
2.5.11.23	Aportes a seguridad social en salud - empleador	0,00	275.306.937,00	275.306.937,00	0,00	0,00	0,00
2.5.11.24	Aportes a cajas de compensación familiar	0,00	70.127.200,00	70.127.200,00	0,00	0,00	0,00
2.5.11.25	Incapacidades	125.259,68	2.353.467,54	2.353.467,54	125.259,68	125.259,68	0,00
<b>2.5.12</b>	<b>BENEFICIOS A LOS EMPLEADOS A LARGO PLAZO</b>	<b>8.051.776.094,38</b>	<b>190.846.401,00</b>	<b>1.303.824.124,00</b>	<b>9.164.753.817,38</b>	<b>171.615.786,00</b>	<b>8.993.138.031,38</b>
2.5.12.02	Primas	5.890.328.627,38	171.615.786,00	1.284.593.509,00	7.003.306.350,38	171.615.786,00	6.831.690.564,38
2.5.12.04	Cesantías retroactivas	2.161.447.467,00	19.230.615,00	19.230.615,00	2.161.447.467,00	0,00	2.161.447.467,00
<b>2.5.13</b>	<b>BENEFICIOS POR TERMINACIÓN DEL VÍNCULO LABORAL O CONTRACTUAL</b>	<b>0,00</b>	<b>0,00</b>	<b>0,00</b>	<b>0,00</b>	<b>0,00</b>	<b>0,00</b>
2.5.13.90	Otros beneficios por terminación del vínculo laboral o contractual	0,00	0,00	0,00	0,00	0,00	0,00
<b>2.9</b>	<b>OTROS PASIVOS</b>	<b>0,00</b>	<b>0,00</b>	<b>0,00</b>	<b>0,00</b>	<b>0,00</b>	<b>0,00</b>
<b>2.9.90</b>	<b>OTROS PASIVOS DIFERIDOS</b>	<b>0,00</b>	<b>0,00</b>	<b>0,00</b>	<b>0,00</b>	<b>0,00</b>	<b>0,00</b>
2.9.90.02	Ingreso diferido por transferencias condicionadas	0,00	0,00	0,00	0,00	0,00	0,00
<b>3</b>	<b>PATRIMONIO</b>	<b>443.264.419.780,38</b>	<b>596.304.223,01</b>	<b>65.913.121.807,94</b>	<b>508.581.237.365,31</b>	<b>0,00</b>	<b>508.581.237.365,31</b>
<b>3.1</b>	<b>HACIENDA PUBLICA</b>	<b>443.264.419.780,38</b>	<b>596.304.223,01</b>	<b>65.913.121.807,94</b>	<b>508.581.237.365,31</b>	<b>0,00</b>	<b>508.581.237.365,31</b>




4.8.08.63	Reintegros	6.997.748,96	13.995.496,92	6.997.748,96	1,00	0,00	1,00
4.8.08.90	Otros ingresos diversos	4.171.474.070,88	0,00	211.862.933,93	4.383.337.004,81	0,00	4.383.337.004,81
<b>4.8.30</b>	<b>REVERSIÓN DE LAS PÉRDIDAS POR DETERIORO DE VALOR</b>	<b>0,00</b>	<b>0,00</b>	<b>0,00</b>	<b>0,00</b>	<b>0,00</b>	<b>0,00</b>
4.8.30.02	Cuentas por cobrar	0,00	0,00	0,00	0,00	0,00	0,00
<b>5</b>	<b>GASTOS</b>	<b>108.610.249.696,25</b>	<b>239.198.540.743,60</b>	<b>74.969.160.932,74</b>	<b>272.839.629.507,11</b>	<b>0,00</b>	<b>272.839.629.507,11</b>
<b>5.1</b>	<b>DE ADMINISTRACIÓN Y OPERACIÓN</b>	<b>95.143.996.151,19</b>	<b>110.076.681.983,27</b>	<b>34.960.720.338,99</b>	<b>170.259.957.795,47</b>	<b>0,00</b>	<b>170.259.957.795,47</b>
<b>5.1.01</b>	<b>SUELDOS Y SALARIOS</b>	<b>10.890.101.588,44</b>	<b>6.066.327.116,34</b>	<b>2.278.976.806,00</b>	<b>14.677.452.198,78</b>	<b>0,00</b>	<b>14.677.452.198,78</b>
5.1.01.01	Sueldos	8.777.573.635,92	4.868.610.332,34	1.946.057.177,00	11.700.126.791,26	0,00	11.700.126.791,26
5.1.01.19	Bonificaciones	303.121.175,52	207.812.882,00	16.269.739,00	494.664.318,52	0,00	494.664.318,52
5.1.01.23	Auxilio de transporte	303.453.000,00	170.148.600,00	68.002.200,00	405.599.400,00	0,00	405.599.400,00
5.1.01.57	Partida de alimentación soldados y orden público	546.616.314,00	312.683.671,00	125.361.567,00	733.938.418,00	0,00	733.938.418,00
5.1.01.59	Subsidio de vivienda	772.952.107,00	403.489.304,00	81.858.128,00	1.094.583.283,00	0,00	1.094.583.283,00
5.1.01.60	Subsidio de alimentación	186.385.356,00	103.582.327,00	41.427.695,00	248.539.988,00	0,00	248.539.988,00
<b>5.1.02</b>	<b>CONTRIBUCIONES IMPUTADAS</b>	<b>2.425.718.356,25</b>	<b>1.343.747.014,29</b>	<b>543.653.330,81</b>	<b>3.225.812.039,73</b>	<b>0,00</b>	<b>3.225.812.039,73</b>
5.1.02.01	Incapacidades	4.536.235,25	10.250.368,29	9.556.081,81	5.230.521,73	0,00	5.230.521,73
5.1.02.02	Subsidio familiar	2.421.182.121,00	1.333.496.646,00	534.097.249,00	3.220.581.518,00	0,00	3.220.581.518,00
5.1.02.03	Indemnizaciones	0,00	0,00	0,00	0,00	0,00	0,00
5.1.02.04	Gastos médicos y drogas	0,00	0,00	0,00	0,00	0,00	0,00
<b>5.1.03</b>	<b>CONTRIBUCIONES EFECTIVAS</b>	<b>2.748.806.679,00</b>	<b>926.337.637,00</b>	<b>2.000,00</b>	<b>3.674.942.316,00</b>	<b>0,00</b>	<b>3.674.942.316,00</b>
5.1.03.02	Aportes a cajas de compensación familiar	234.519.100,00	70.127.200,00	0,00	304.646.300,00	0,00	304.646.300,00
5.1.03.03	Cotizaciones a seguridad social en salud	807.496.349,00	275.306.937,00	0,00	1.082.803.286,00	0,00	1.082.803.286,00
5.1.03.05	Cotizaciones a riesgos laborales	573.234.100,00	201.920.200,00	2.000,00	775.152.300,00	0,00	775.152.300,00
5.1.03.06	Cotizaciones a entidades administradoras del régimen de prima media	621.597.130,00	214.651.800,00	0,00	836.248.930,00	0,00	836.248.930,00
5.1.03.07	Cotizaciones a entidades administradoras del régimen de ahorro individual	511.760.000,00	164.331.500,00	0,00	676.091.500,00	0,00	676.091.500,00
<b>5.1.04</b>	<b>APORTES SOBRE LA NÓMINA</b>	<b>569.391.600,00</b>	<b>179.298.400,00</b>	<b>0,00</b>	<b>748.690.000,00</b>	<b>0,00</b>	<b>748.690.000,00</b>
5.1.04.01	Aportes al icbf	341.419.100,00	107.504.200,00	0,00	448.923.300,00	0,00	448.923.300,00
5.1.04.02	Aportes al sena	57.031.300,00	17.962.200,00	0,00	74.993.500,00	0,00	74.993.500,00
5.1.04.03	Aportes a la esap	57.031.300,00	17.962.200,00	0,00	74.993.500,00	0,00	74.993.500,00
5.1.04.04	Aportes a escuelas industriales e institutos técnicos	113.909.900,00	35.869.800,00	0,00	149.779.700,00	0,00	149.779.700,00
<b>5.1.07</b>	<b>PRESTACIONES SOCIALES</b>	<b>9.452.762.509,73</b>	<b>4.455.959.950,31</b>	<b>1.059.398.717,00</b>	<b>12.849.323.743,04</b>	<b>0,00</b>	<b>12.849.323.743,04</b>
5.1.07.01	Vacaciones	18.135.003,00	6.459.892,00	0,00	24.594.895,00	0,00	24.594.895,00
5.1.07.02	Cesantías	1.492.521.109,00	492.000.015,00	0,00	1.984.521.124,00	0,00	1.984.521.124,00
5.1.07.04	Prima de vacaciones	697.293.156,00	240.312.581,00	0,00	937.605.737,00	0,00	937.605.737,00
5.1.07.05	Prima de navidad	779.178.003,69	1.067.595.164,31	0,00	1.846.773.168,00	0,00	1.846.773.168,00
5.1.07.06	Prima de servicios	741.424.603,04	0,00	0,00	741.424.603,04	0,00	741.424.603,04
5.1.07.07	Bonificación especial de recreación	48.473.886,00	16.818.509,00	0,00	65.292.395,00	0,00	65.292.395,00
5.1.07.08	Cesantías retroactivas	1.029.721.314,00	0,00	0,00	1.029.721.314,00	0,00	1.029.721.314,00
5.1.07.90	Otras primas	4.646.015.435,00	2.604.903.523,00	1.059.398.717,00	6.191.520.241,00	0,00	6.191.520.241,00
5.1.07.95	Otras prestaciones sociales	0,00	27.870.266,00	0,00	27.870.266,00	0,00	27.870.266,00
<b>5.1.08</b>	<b>GASTOS DE PERSONAL DIVERSOS</b>	<b>337.578.889,77</b>	<b>4.053.099.857,72</b>	<b>1.441.603.725,57</b>	<b>2.949.075.021,92</b>	<b>0,00</b>	<b>2.949.075.021,92</b>
5.1.08.01	Remuneración por servicios técnicos	0,00	0,00	0,00	0,00	0,00	0,00
5.1.08.03	Capacitación, bienestar social y estímulos	337.578.889,77	1.630.338.404,73	303.435.781,58	1.664.481.512,92	0,00	1.664.481.512,92
5.1.08.04	Dotación y suministro a trabajadores	0,00	163.822.942,27	163.822.942,27	0,00	0,00	0,00
5.1.08.05	Gastos deportivos y de recreación	0,00	3.405.000,00	3.405.000,00	0,00	0,00	0,00
5.1.08.06	Contratos de personal temporal	0,00	970.940.001,72	970.940.001,72	0,00	0,00	0,00
5.1.08.07	Gastos de viaje	0,00	0,00	0,00	0,00	0,00	0,00
5.1.08.10	Viáticos	0,00	0,00	0,00	0,00	0,00	0,00
5.1.08.12	Ajuste beneficios a los empleados a largo plazo	0,00	1.284.593.509,00	0,00	1.284.593.509,00	0,00	1.284.593.509,00
5.1.08.90	Otros gastos de personal diversos	0,00	0,00	0,00	0,00	0,00	0,00
<b>5.1.11</b>	<b>GENERALES</b>	<b>67.524.352.173,52</b>	<b>92.973.502.362,61</b>	<b>29.627.664.364,61</b>	<b>130.870.190.171,52</b>	<b>0,00</b>	<b>130.870.190.171,52</b>
5.1.11.01	Moldes y troqueles	0,00	0,00	0,00	0,00	0,00	0,00
5.1.11.02	Material quirúrgico	851.768,46	25.704.025,74	0,00	26.555.794,20	0,00	26.555.794,20
5.1.11.03	Elementos de lencería y ropería	8.010,55	12.632.979,58	0,00	12.640.990,13	0,00	12.640.990,13
5.1.11.04	Loza y cristalería	7.547.134,46	12.080.674,22	0,00	19.627.808,68	0,00	19.627.808,68
5.1.11.06	Estudios y proyectos	0,00	0,00	0,00	0,00	0,00	0,00
5.1.11.12	Obras y mejoras en propiedad ajena	0,00	0,00	0,00	0,00	0,00	0,00
5.1.11.13	Vigilancia y seguridad	3.023.657.656,00	1.519.166.192,00	0,00	4.542.823.848,00	0,00	4.542.823.848,00
5.1.11.14	Materiales y suministros	7.161.350.280,99	8.215.844.677,95	1.555.239.648,78	13.821.955.310,16	0,00	13.821.955.310,16
5.1.11.15	Mantenimiento	15.296.477.511,31	41.211.426.910,62	13.044.510.008,83	43.463.394.413,10	0,00	43.463.394.413,10
5.1.11.16	Reparaciones	0,00	1.927.000,00	1.927.000,00	0,00	0,00	0,00
5.1.11.17	Servicios públicos	7.339.323.388,10	4.000.354.178,84	193.433.956,00	11.146.243.610,94	0,00	11.146.243.610,94
5.1.11.18	Arrendamiento operativo	2.382.930.609,78	1.500.729.285,02	168.333.600,97	3.715.326.293,83	0,00	3.715.326.293,83
5.1.11.19	Viáticos y gastos de viaje	1.043.682.731,13	429.226.810,25	16.327.908,00	1.456.581.633,38	0,00	1.456.581.633,38







5.4.24.09	Subvención por programas con el sector no* financiero bajo control extranjero	0,00	0,00	0,00	0,00	0,00	0,00
5.7	<b>OPERACIONES INTERINSTITUCIONALES</b>	653.093.272,87	410.435.603,52	0,00	1.063.528.876,39	0,00	1.063.528.876,39
5.7.05	<b>FONDOS ENTREGADOS</b>	0,00	0,00	0,00	0,00	0,00	0,00
5.7.05.08	Funcionamiento	0,00	0,00	0,00	0,00	0,00	0,00
5.7.20	<b>OPERACIONES DE ENLACE</b>	653.093.272,87	410.435.603,52	0,00	1.063.528.876,39	0,00	1.063.528.876,39
5.7.20.80	Recaudos	653.093.272,87	410.435.603,52	0,00	1.063.528.876,39	0,00	1.063.528.876,39
5.8	<b>OTROS GASTOS</b>	1.934.136.762,90	50.960.790.637,54	38.528.315.454,95	14.366.611.945,49	0,00	14.366.611.945,49
5.8.02	<b>COMISIONES</b>	0,00	3.242.246,00	3.242.246,00	0,00	0,00	0,00
5.8.02.37	Comisiones sobre recursos entregados en administración	0,00	0,00	0,00	0,00	0,00	0,00
5.8.02.40	Comisiones servicios financieros	0,00	3.242.246,00	3.242.246,00	0,00	0,00	0,00
5.8.03	<b>AJUSTE POR DIFERENCIA EN CAMBIO</b>	0,00	0,00	0,00	0,00	0,00	0,00
5.8.03.12	Adquisición de bienes y servicios nacionales	0,00	0,00	0,00	0,00	0,00	0,00
5.8.04	<b>FINANCIEROS</b>	0,00	51.016,00	51.016,00	0,00	0,00	0,00
5.8.04.23	Pérdida por baja en cuentas de cuentas por cobrar	0,00	0,00	0,00	0,00	0,00	0,00
5.8.04.39	Otros intereses de mora	0,00	51.016,00	51.016,00	0,00	0,00	0,00
5.8.90	<b>GASTOS DIVERSOS</b>	1.206.961.416,75	12.405.631.282,59	0,00	13.612.592.699,34	0,00	13.612.592.699,34
5.8.90.19	Pérdida por baja en cuentas de activos no financieros	787.832.740,92	826.850.539,83	0,00	1.614.683.280,75	0,00	1.614.683.280,75
5.8.90.23	Aportes en organismos internacionales	0,00	0,00	0,00	0,00	0,00	0,00
5.8.90.90	Otros gastos diversos	419.128.675,83	11.578.780.742,76	0,00	11.997.909.418,59	0,00	11.997.909.418,59
5.8.93	<b>DEVOLUCIONES Y DESCUENTOS INGRESOS FISCALES</b>	727.175.346,15	26.843.900,00	0,00	754.019.246,15	0,00	754.019.246,15
5.8.93.01	Contribuciones, tasas e ingresos no tributarios	727.175.346,15	26.843.900,00	0,00	754.019.246,15	0,00	754.019.246,15
5.8.94	<b>DEVOLUCIONES, REBAJAS Y DESCUENTOS EN VENTA DE BIENES</b>	0,00	0,00	0,00	0,00	0,00	0,00
5.8.94.01	Bienes comercializados	0,00	0,00	0,00	0,00	0,00	0,00
5.8.95	<b>DEVOLUCIONES, REBAJAS Y DESCUENTOS EN VENTA DE SERVICIOS</b>	0,00	0,00	0,00	0,00	0,00	0,00
5.8.95.16	Otros servicios	0,00	0,00	0,00	0,00	0,00	0,00
5.8.97	<b>COSTOS Y GASTOS POR DISTRIBUIR</b>	0,00	38.525.022.192,95	38.525.022.192,95	0,00	0,00	0,00
5.8.97.01	Bienes producidos	0,00	16.634.700,00	16.634.700,00	0,00	0,00	0,00
5.8.97.23	Servicios	0,00	38.508.387.492,95	38.508.387.492,95	0,00	0,00	0,00
5.9	<b>CIERRE DE INGRESOS, GASTOS Y COSTOS</b>	0,00	59.957.743.108,73	0,00	59.957.743.108,73	0,00	59.957.743.108,73
5.9.05	<b>CIERRE DE INGRESOS, GASTOS Y COSTOS</b>	0,00	59.957.743.108,73	0,00	59.957.743.108,73	0,00	59.957.743.108,73
5.9.05.01	Cierre de ingresos, gastos y costos	0,00	59.957.743.108,73	0,00	59.957.743.108,73	0,00	59.957.743.108,73
6	<b>COSTOS DE VENTAS</b>	243.390.253,74	0,00	0,00	243.390.253,74	0,00	243.390.253,74
6.3	<b>COSTO DE VENTAS DE SERVICIOS</b>	243.390.253,74	0,00	0,00	243.390.253,74	0,00	243.390.253,74
6.3.90	<b>OTROS SERVICIOS</b>	243.390.253,74	0,00	0,00	243.390.253,74	0,00	243.390.253,74
6.3.90.07	Servicios de investigación científica y tecnológica	243.390.253,74	0,00	0,00	243.390.253,74	0,00	243.390.253,74
7	<b>COSTOS DE TRANSFORMACION</b>	0,00	105.998.653,74	105.998.653,74	0,00	0,00	0,00
7.9	<b>OTROS SERVICIOS</b>	0,00	105.998.653,74	105.998.653,74	0,00	0,00	0,00
7.9.06	<b>SERVICIOS DE INVESTIGACIÓN CIENTÍFICA Y TECNOLÓGICA</b>	0,00	105.998.653,74	105.998.653,74	0,00	0,00	0,00
7.9.06.01	Materiales	0,00	0,00	0,00	0,00	0,00	0,00
7.9.06.02	Generales	0,00	0,00	0,00	0,00	0,00	0,00
7.9.06.03	Sueldos y salarios	0,00	0,00	0,00	0,00	0,00	0,00
7.9.06.04	Contribuciones imputadas	0,00	0,00	0,00	0,00	0,00	0,00
7.9.06.05	Contribuciones efectivas	0,00	0,00	0,00	0,00	0,00	0,00
7.9.06.06	Aportes sobre la nómina	0,00	0,00	0,00	0,00	0,00	0,00
7.9.06.07	Depreciación y amortización	105.998.653,74	0,00	105.998.653,74	0,00	0,00	0,00
7.9.06.08	Impuestos	0,00	0,00	0,00	0,00	0,00	0,00
7.9.06.09	Prestaciones sociales	0,00	0,00	0,00	0,00	0,00	0,00
7.9.06.95	Traslado de costos (cr)	-105.998.653,74	105.998.653,74	0,00	0,00	0,00	0,00
8	<b>CUENTAS DE ORDEN DEUDORAS</b>	0,00	9.819.177.713,43	9.819.177.713,43	0,00	0,00	0,00
8.3	<b>DEUDORAS DE CONTROL</b>	9.113.281.134,71	7.601.701.683,93	2.167.401.169,87	14.547.581.648,77	0,00	14.547.581.648,77
8.3.15	<b>BIENES Y DERECHOS RETIRADOS</b>	3.429.050.750,84	1.171.437.280,87	1.094.978.334,45	3.505.509.697,26	0,00	3.505.509.697,26
8.3.15.10	Propiedades, planta y equipo	3.429.050.750,84	1.171.437.280,87	1.094.978.334,45	3.505.509.697,26	0,00	3.505.509.697,26
8.3.47	<b>BIENES ENTREGADOS A TERCEROS</b>	1.072.422.835,42	1.072.422.835,42	1.072.422.835,42	1.072.422.835,42	0,00	1.072.422.835,42
8.3.47.04	Propiedades, planta y equipo	1.072.422.835,42	1.072.422.835,42	1.072.422.835,42	1.072.422.835,42	0,00	1.072.422.835,42
8.3.55	<b>EJECUCIÓN DE PROYECTOS DE INVERSIÓN</b>	4.611.807.548,45	0,00	0,00	4.611.807.548,45	0,00	4.611.807.548,45
8.3.55.10	Activos	0,00	0,00	0,00	0,00	0,00	0,00
8.3.55.11	Gastos	4.611.807.548,45	0,00	0,00	4.611.807.548,45	0,00	4.611.807.548,45
8.3.74	<b>BIENES ALMACENADOS PARA CONSUMO</b>	0,00	5.357.841.567,64	0,00	5.357.841.567,64	0,00	5.357.841.567,64
8.3.74.01	Dotación a trabajadores	0,00	1.285.467.990,20	0,00	1.285.467.990,20	0,00	1.285.467.990,20
8.3.74.02	Combustibles y lubricantes	0,00	2.273.698.861,56	0,00	2.273.698.861,56	0,00	2.273.698.861,56
8.3.74.03	Equipo de alojamiento y campaña	0,00	14.946.820,08	0,00	14.946.820,08	0,00	14.946.820,08

8.3.74.90	Otros bienes almacenados para consumo	0,00	1.783.727.895,80	0,00	1.783.727.895,80	0,00	1.783.727.895,80
8.3.90	OTRAS CUENTAS DEUDORAS DE CONTROL	0,00	0,00	0,00	0,00	0,00	0,00
8.3.90.90	Otras cuentas deudoras de control	0,00	290.000,00	290.000,00	0,00	0,00	0,00
8.9	DEUDORAS POR CONTRA (CR)	-9.113.281.134,71	2.217.476.029,50	7.651.776.543,56	-14.547.581.648,77	0,00	-14.547.581.648,77
8.9.15	DEUDORAS DE CONTROL POR CONTRA (CR)	-9.113.281.134,71	2.217.476.029,50	7.651.776.543,56	-14.547.581.648,77	0,00	-14.547.581.648,77
8.9.15.06	Bienes y derechos retirados	-3.429.050.750,84	1.145.053.194,08	1.221.512.140,50	-3.505.509.697,26	0,00	-3.505.509.697,26
8.9.15.16	Ejecución de proyectos de inversión	-4.611.807.548,45	0,00	0,00	-4.611.807.548,45	0,00	-4.611.807.548,45
8.9.15.18	Bienes entregados a terceros	-1.072.422.835,42	1.072.422.835,42	1.072.422.835,42	-1.072.422.835,42	0,00	-1.072.422.835,42
8.9.15.74	Bienes almacenados para consumo	0,00	0,00	5.357.841.567,64	-5.357.841.567,64	0,00	-5.357.841.567,64
9	CUENTAS DE ORDEN ACREEDORAS	0,00	0,00	0,00	0,00	0,00	0,00
9.3	ACREEDORAS DE CONTROL	0,00	0,00	0,00	0,00	0,00	0,00
9.3.90	OTRAS CUENTAS ACREEDORAS DE CONTROL	0,00	0,00	0,00	0,00	0,00	0,00
9.3.90.90	Otras cuentas acreedoras de control	0,00	0,00	0,00	0,00	0,00	0,00
9.9	ACREEDORAS POR CONTRA (DB)	0,00	0,00	0,00	0,00	0,00	0,00
9.9.15	ACREEDORAS DE CONTROL POR CONTRA (DB)	0,00	0,00	0,00	0,00	0,00	0,00
9.9.15.90	Otras cuentas acreedoras de control por el contra	0,00	0,00	0,00	0,00	0,00	0,00

  
 Vicealmirante JOHN FABIO GIRALDO GALLO  
 Director Dirección General Marítima (E)  
 C.C. 10.120.215

  
 ASD MARTHA LILIANA SANTAMARÍA CUELLAR  
 Jefe Financiera Dirección General Marítima  
 C.C. 52.369.768

  
 Capitán de Fragata SAMARY MERCEDES RODRÍGUEZ MARTÍNEZ  
 Subdirectora Administrativa y Financiera Dirección General Marítima  
 C.C. 52.430.435

  
 Profesional de Defensa NELSON RODOLFO TARAZONA TARAZONA  
 Contador General Dirección General Marítima  
 C.C. 79.710.273 / T.P. 94356 - T