




Anexo No. 4
DIRECCION GENERAL MARÍTIMA
ESTADO DE RESULTADOS
 Periodo de 01 de Enero A 30 de Noviembre de 2018
 (Cifra en pesos)

| Código | Cuentas | Periodo Actual nov-18 |
|-----------|------------------------------------------------------------------|-------------------------------|
| | INGRESOS OPERACIONALES | <u>146.445.520.111</u> |
| 41 | Ingresos fiscales | <u>137.693.157.699</u> |
| 4110 | No tributarios * | 138.639.750.544 |
| 4195 | Devoluciones y Descuentos | (946.592.845) |
| 44 | Tranferencias | <u>8.717.639.630</u> |
| 4428 | Otros Transferencias | 8.717.639.630 |
| 47 | Operaciones interinstitucionales | <u>34.722.782</u> |
| 4705 | fondos recibidos | 529.822 |
| 4720 | Operaciones de enlace | 34.192.960 |
| | GASTOS OPERACIONALES | <u>139.909.383.972</u> |
| 51 | De administración y de Operación | <u>82.512.446.296</u> |
| 5101 | Sueldos y Salarios | 8.379.565.695 |
| 5102 | Contribuciones Imputadas | 1.967.057.113 |
| 5103 | Contribuciones Efectivas | 1.956.578.033 |
| 5104 | Aportes sobre la nómina | 441.252.100 |
| 5107 | Prestaciones sociales | 8.795.136.514 |
| 5108 | Gastos de personal diversos | 16.739.587.944 |
| 5111 | Generales | 43.656.177.523 |
| 5120 | Impuestos Contribuciones y Tasas | 577.091.373 |
| 53 | Provisiones, agotamiento, depreciaciones y amortizaciones | <u>10.611.504.059</u> |
| 5360 | Depreciación de Propiedad, Planta y Equipo | 10.605.015.306 |
| 5366 | Amortizacion de activos intangibles | 6.488.752 |
| 54 | Trasferencias | <u>46.017.036.697</u> |
| 5423 | otras transferencias | 46.017.036.697 |
| 57 | Operaciones interinstitucionales | <u>768.396.921</u> |
| 5720 | operaciones de enlace | 768.396.921 |
| | EXCEDENTE (DEFICIT) OPERACIONAL | <u>6.536.136.139</u> |
| 48 | OTROS INGRESOS | <u>36.151.577.082</u> |
| 4802 | Financieros | 1.855.600.470 |
| 4808 | Otros Ingresos Ordinarios | 34.295.976.612 |
| 58 | OTROS GASTOS | <u>923.472.129</u> |
| 5890 | Gastos diversos | 917.569.621 |
| 5893 | Devoluciones y descuentos ingresos fiscales | 5.842.960 |
| 5894 | Devoluciones, rebajas y descuentos en venta de bienes | 59.548 |
| | EXCEDENTE (DEFICIT) DEL EJERCICIO | <u>41.764.241.093</u> |


 Vicealmirante. **JUAN MANUEL SOLTAU OSPINA**
 Director General Marítimo (E)
 C.C. 73.110.507


ASD.CAMILO E. CÁRDENAS LOMBANA
 Financiero
 C.C. 19.475.158


 Capitán de Corbeta **MARIA PAOLA PIZANO CORSO**
 Subdirectora Administrativa y Financiera
 CC. 52.716.458


PD NELSON RODOLFO TARAZONA TARAZONA
 Contador
 TP-94356-T / C.C. 79.710.273