



—

Carga y descarga de sustancias químicas e hidrocarburos

14/03/2025 - 03:51 pm






Información mensual

Durante el mes de junio de 2024 se presentaron 200 operaciones de carga y descarga de sustancias/productos químicos, crudos y derivados. De las cuales 109 operaciones fueron de carga y 91 operaciones de descarga, en donde Cartagena se presenta como el puerto con mayor cantidad de operaciones de esta índole con 58 operaciones de carga y 49 operaciones de descarga.

Ahora bien, a través de los puertos marítimos de Colombia, los buques que ingresaron cargaron y descargaron 3 460 334 toneladas de sustancias/productos químicos, crudos y derivados. En lo que respecta a la operación de carga la cifra correspondió a 2 319 256 toneladas y se descargaron 1 141 078 toneladas.

En el puerto de Cartagena en este periodo los buques cargaron 710 121 toneladas en donde las sustancias crudos, derivados y Combustibles (hidrocarburos ligeros) registraron 698 610 toneladas cargadas es decir el 98.4 %. En lo que respecta a las descargas realizadas por los buques se presentaron 467 173 toneladas, cuya mayor cifra correspondió también a las sustancias descritas en el Anexo I del Convenio Marpol (sustancias crudos, derivados y combustibles hidrocarburos ligeros) con 313 963 toneladas lo que corresponde al 67.2 %.

Fuente: DANE, Cuenta nacionales. Secretaría Distrital de Desarrollo Económico (Convenio 654 de 2022) 1Series encadenadas de volumen con año de referencia 2015

| Documento | Fecha de publicación | Formato | Acción |
|------------------------|----------------------|---------|--|
| Metadato | 2/05/2024 | PDF |  De |
| Cuadros de salida | 2/05/2024 | Excel |  De |
| Series históricas | 2/05/2024 | Excel |  De |
| Glosario | 2/05/2024 | PDF |  De |
| Calendario de difusión | 2/05/2024 | PDF |  De |



¡Queremos saber tu
experiencia en esta sección!



Consultar en **SICODE**
